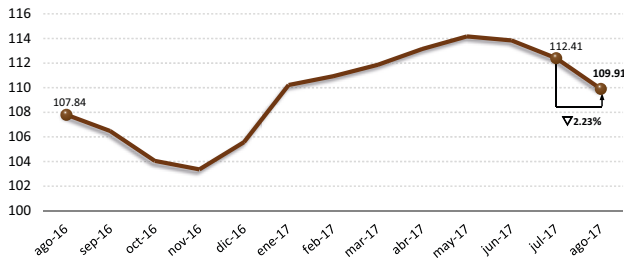




**Análisis Nacional:**

El comportamiento de los precios en los mercados mayoristas terminales, reflejado en el Índice de Precios Mayoristas (IPM), continua con su tendencia a la baja al registrar un IPM de 109.91. Es decir, que el promedio mensual (ponderado) de los precios mayoristas de Azuay, Guayas y Pichincha presentaron una disminución de 2.23% con respecto a julio y un aumento de 1.92% en comparación a agosto del 2016.

Índice de Precios Mayoristas

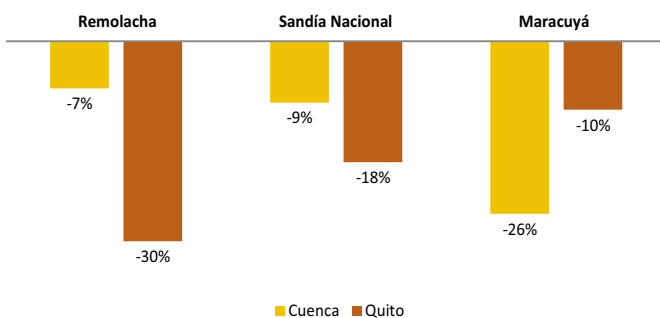


Esta variación en el IPM se explica principalmente por una reducción en los precios de la arveja tierna en vaina, ajo bulbo seco, tomate riñón de invernadero, zanahoria amarilla y la remolacha; productos que contribuyen en un 57% al decrecimiento agregado del Índice. Del resto de productos mayoristas que conforman la canasta del IPM, 24 productos se mantuvieron constantes en su precio o reportaron una leve disminución, con una mínima contribución a la variación del Índice de 14%. Finalmente, 15 productos mostraron precios con una tendencia a alza (contribución agregada del 29%).

**Análisis Zonal:**

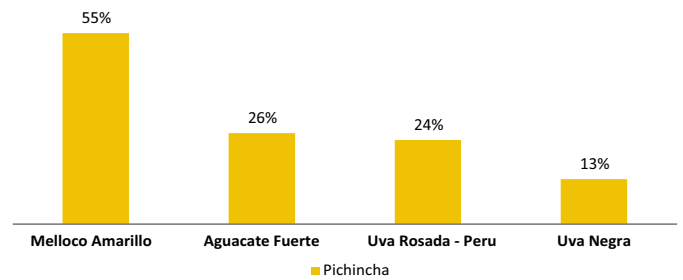
La tendencia nacional es a la baja en cuanto a los precios mayoristas nacionales, en el mercado mayorista de Quito se observa una orientación similar a la nacional, al registrar una disminución en 25 de los 43 productos monitoreados, sin contar productos pecuarios.

**Productos zonales que influyen en el IPM nacional:** Algunos de los productos que influyeron en la tendencia a la baja que registra el IPM nacional como es el caso de la remolacha, sandía nacional y maracuyá, lo que se ve reflejado en los precios del Mercado Mayorista Terminal de Cuenca.



Según la ESPAC (2016) el 17% de la producción nacional de maíz suave choclo (en choclo) proviene de la Zona 2, equivalente a 14,021 toneladas y de acuerdo a la misma fuente, la provincia de Pichincha es la que oferta el 100% del producto a nivel zonal.

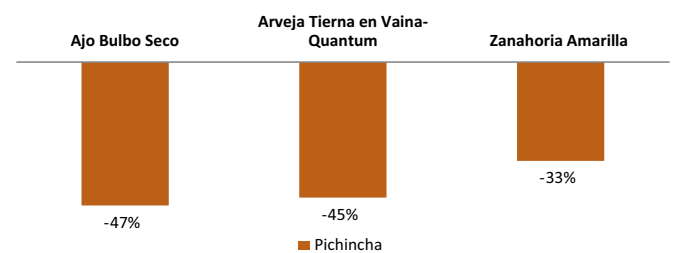
**Principales productos zonales con tendencia al alza:** El 33% de los productos analizados en el Mercado Mayorista de Quito presentaron incrementos en sus precios.



Las frutas como el aguacate fuerte (26%), uva rosada (24%) y uva negra (13%) que se cultivan en la provincia de Pichincha y el vecino país de Perú, son los productos que presentaron incrementos en sus precios en el mercado de Quito, la principal causa de este aumento es la disminución de la producción por finalización de la temporada de cosechas en el caso del aguacate, y la falta de uva peruana en los mercados obedece a la restricción en las importaciones reflejándose en su precio.

Otro producto que presentó un aumento notable en su precio fue el melloco amarillo en 55% procedente de Machachi y Latacunga. La temporada seca en los lugares del cultivo afectó la producción disminuyendo la cosecha.

**Principales productos zonales con tendencia a la baja:** El 46% de los productos analizados en el mercado de Quito tuvieron una tendencia a la baja en sus precios.



Para el mercado "Quito MMQ-EP", los productos como ajo bulbo seco, arveja tierna en vaina quantum y zanahoria amarilla que proviene de las provincias de Imbabura, Pichincha, Cotopaxi y el país de China presentaron una disminución en sus precios de 47%, 45% y 33% respectivamente. Esto se debe aun aumento de la superficie de cosecha y al pico de producción de estos cultivos. Lo que permite una mayor oferta del producto en los mercados. Y para el caso del ajo un mayor volumen de importación mejoró la oferta en los mercados disminuyendo su precio.

PICHINCHA

Mercado Mayorista Terminal ("MMQ-EP" - Quito)		Mercados Intermediarios y de Acopio				
Producto	Julio	Agosto	Producto	Julio	Agosto	Δ t / t-1
Aguacate Fuerte (Ciento aprox. 55lb)	40.74	51.48	Comercibarra	27.70	27.89	1%
Ajo Bulbo Seco (Malla aprox. 22lb)	37.33	19.70	Ambato EP-EMA			
Aveja Tierra en Vaina-Quantum (Saco aprox. 110lb)	94.63	52.44	Bolivar-Carchi	78.75	41.13	-47.8%
Anveja Tierra en Vaina-Semiverde (Saco aprox. 110lb)			Comercibarra			
Banano (Guineo) (Cartón aprox. 65lb)	9.00	9.74	Comercibarra	0.58	0.56	-4%
Brocoli (Unidad aprox. 2lbs)	0.49	0.44	Ambato EP-EMA	34.79	31.84	-9%
Cebolla Blanca en Rama (Atado aprox. 2.2lb)	31.18	32.85	Comercibarra	10.39	10.56	2%
Cebolla Colorada Nacional Húmeda (Malla aprox. 100lb)	9.59	10.26	Ambato EP-EMA			
Cebolla Colorada Nacional Seca (Malla aprox. 30lb)			Comercibarra	9.61	8.35	-13%
Cebolla Pelea Nacional Seca (Malla aprox. 100lb)	8.00	7.93	Comercibarra			
Col (Bulto aprox. 120lb)	9.70	8.74	Comercibarra	27.59	35.30	28%
Fríjol Tierno en Vaina Blanco Leche (Saco aprox. 110lb)	35.22	37.48	Comercibarra	21.26	22.89	8%
Fríjol Tierno en Vaina Bolo Rojo - Gema (Saco aprox. 110lb)	25.78	27.96	Latacunga			
Fríjol Tierno en Vaina Cargabello (Saco aprox. 110lb)	18.13	18.83	Ambato EP-EMA	9.08	7.80	-14%
Granadilla (Caja aprox. 30lb)			Bolivar-Carchi			
Haba Tierra en Vaina (Saco aprox. 85lb)	10.81	10.70	Portoviejo	45.00	74.29	65%
Lechuga (Malla metálica aprox. 45lb)	7.78	7.41	Comercibarra	15.60		
Limón Sutil (Malla aprox. 80lb)	14.70	14.15	Ambato EP-EMA	5.33	5.39	1%
Maíz Suave Choclo (Bulto aprox. 120lb)	8.39	7.19	Ambato EP-EMA			
Mandarina de la Costa (Ciento aprox. 30lb)	7.78	7.15	Portoviejo	7.67	5.29	-31%
Mandarina de la Sierra (Cartón aprox. 20lb)	26.85	28.63	Santo Domingo de los Tsáchilas			
Manzana Importada (Cartón aprox. 44lb)	7.30	6.56	Ambato EP-EMA			
Maracujá (Fundado aprox. 40lbs)	23.00	35.74	Comercibarra			
Melococ Amarillo (Saco aprox. 100lb)	2.24	2.44	Santo Domingo de los Tsáchilas			
Melón (Unidad aprox. 5lb)	0.60	0.60	Ambato EP-EMA	21.67	24.87	15%
Mora de Castilla (Libra)	6.37	6.15	Santo Domingo de los Tsáchilas	7.92	8.44	7%
Naranja (Ciento aprox. 50lb)			San Gabriel			
Naranja de Jugo (Caja aprox. 55lb)			San Gabriel	11.17	11.50	3%
Naranjilla Híbrida (Saco aprox. 110lb)	28.81	32.45	San Gabriel	6.83	7.00	2%
Papa Capiro (qq)	9.00	9.71	Santo Domingo de los Tsáchilas			
Papa Diamante (qq)			Comercibarra			
Papa Súper Chola (qq)	14.02	14.04	Santo Domingo de los Tsáchilas	9.26	9.04	-2%
Papa Única (qq)	9.61	10.31				
Papaya Nacional (Unidad aprox. 7lb)	1.36	1.24	Portoviejo			
Pepinillo Pepino (Malla aprox. 105lb)	15.00		Ambato EP-EMA	17.92	12.47	-30%
Pimiento (Saco aprox. 60lb)	9.85	10.26	Santo Domingo de los Tsáchilas			
Piña (Unidad aprox. 5lb)			Comercibarra			
Plátano Barraganete Maduro (Racimo aprox. 130lb)	24.08	22.56	Santo Domingo de los Tsáchilas			
Plátano Barraganete Verde (Racimo aprox. 130lb)	23.96	22.07				
Plátano Dominicino Maduro (Racimo aprox. 70lb)	6.48	5.85	Comercibarra	7.59	7.30	-4%
Plátano Dominicino Verde (Racimo aprox. 70lb)	6.37	5.37	Comercibarra	11.06	9.70	-12%
Remolacha (Saco aprox. 90lb)	18.89	13.30	Comercibarra	13.09	12.00	-8%
Sandia Nacional (Unidad aprox. 17lb)	3.24	2.66	Ambato EP-EMA			
Sandia Peruana (Unidad aprox. 13lb)	3.97	3.40	Santo Domingo de los Tsáchilas			
Tomate de Arbol (Malla aprox. 25lb)	5.30	5.37	Comercibarra			
Tomate Riñón a Campo Abierto (Caja aprox. 35lb)	9.89	9.56	Comercibarra			
Tomate Riñón de Invernadero (Caja aprox. 35lb)	12.70	12.04	Ambato EP-EMA			
Uva Negra (Caja aprox. 10lb)	13.24	14.96	Ambato EP-EMA			
Uva Rosada - Peru (Caja aprox. 22lb)	17.00	21.15	Ambato EP-EMA			
Uva Rosada-Chile (Gaveta aprox. 22lb)	32.91	23.00	Ambato EP-EMA			
Yuca (Fundado aprox. 105lb)	23.81	22.71	Latacunga	16.59	9.71	-41%
Zanahoria Amarilla (Saco aprox. 90lb)	18.22	12.30				

Fuente: MAG - CGSIN

Pies de Página:

Δt / t-1: Variación semanal. **Alarma Verde:** Si la variación es menor o igual a -10%. **Alarma Roja:** Si la variación es mayor o igual a 10%. **Variaciones positivas importantes:** (+) Variación entre el 10%-15%. (++) Variación entre el 16%-20%. (+++) Variaciones mayores al 20%.

© Permitida la reproducción total o parcial, así como su traducción a cualquier idioma, citando la fuente

Suscripciones a: [dap@mag.gob.ec](mailto:dap@mag.gob.ec) / Telf.: + (593 6) 2888373  
Av. 15 de Noviembre y Maharón. Tena - Ecuador  
Website: <http://sinagap.agricultura.gob.ec>