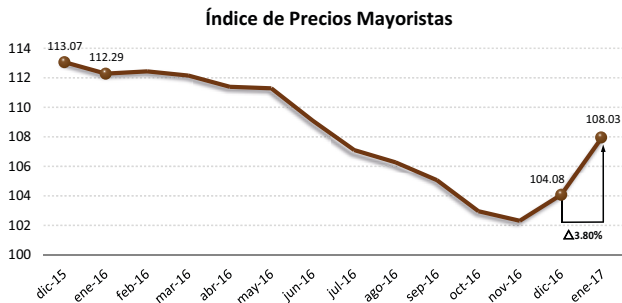




**Análisis Nacional:**

El comportamiento de los precios en los mercados mayoristas terminales, reflejado en el Índice de Precios Mayoristas (IPM), registró una tendencia al alza durante enero al registrar un IPM de 108.03. Es decir, que el promedio mensual (ponderado) de los precios mayoristas de Azuay, Guayas y Pichincha presentaron un incremento de 3.80% con respecto al mes anterior y una disminución de 3.80% en comparación a enero del 2016.

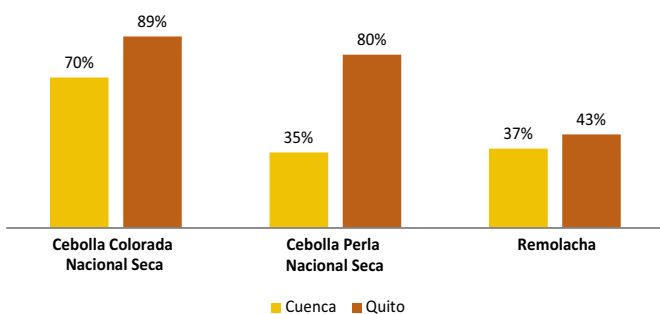


Esta variación en el IPM, se explica principalmente por el aumento en los precios del pollo entero con vísceras, cebolla colorada seca, maíz suave choclo, papa súper chola, tomate riñón, arveja tierna, remolacha y ajo; productos que contribuyen en un 70% al incremento agregado del índice. Del resto de los productos mayoristas que conforman la canasta del IPM, el 46% se mantuvieron constantes en su precio o reportaron un leve aumento, con una mínima contribución al descenso agregado del 10%. Finalmente el 37% de los productos mostraron una tendencia a la baja (contribución agregada al índice de 19%).

**Análisis Zonal:**

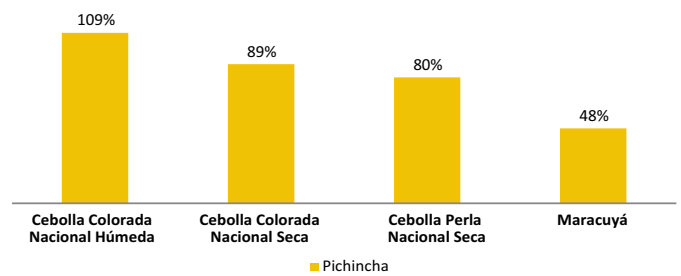
La tendencia nacional es al alza en cuanto a los precios mayoristas nacionales. En el mercado mayorista de Quito de la Zona 2, se observa una tendencia similar a la nacional al registrar un incremento en 26 de los 53 productos monitoreados, sin contar productos pecuarios.

**Productos zonales que influyen en el IPM nacional:** Existen productos que influyen en la tendencia a la alza que registra el IPM nacional, como es el caso de la cebolla colorada nacional seca, cebolla perla nacional seca y remolacha, lo que se ve reflejado en los precios del Mercado Mayorista Terminal de Cuenca.



Según la ESPAC (2015), el 17% de la producción nacional de maíz suave choclo (en choclo) proviene de la Zona 2, lo que equivale a 14,021 t/año y de acuerdo a la misma fuente, la provincia de Pichincha es la que oferta el 100% del producto a nivel zonal.

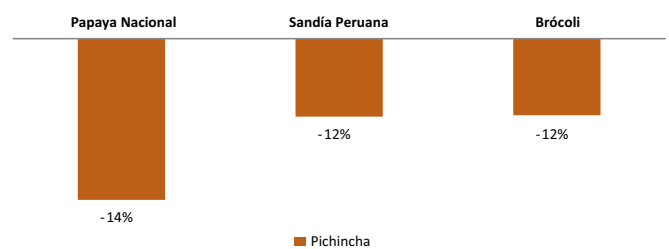
**Principales productos zonales con tendencia al alza:** El 48% de los productos analizados en el Mercado Mayorista de Quito, presentaron incrementos en sus precios.



Las hortalizas como la cebolla colorada nacional húmeda, cebolla colorada nacional seca y cebolla perla nacional seca, que se cultivan en las provincias de Imbabura y Pichincha son los productos que presentaron los mayores incrementos en sus precios de 109%, 89% y 80% respectivamente en el mercado de Quito, debido a una merma de los productos en el ingreso a los mercados por disminución de cosechas en las zonas de producción reflejándose en el precio.

Otro producto que presentó un aumento notable en su precio fue el maracuyá (48%) procedente de Santo Domingo, ya que las intensas lluvias en las zonas productoras han dificultado las cosechas, afectando su oferta.

**Principales productos zonales con tendencia a la baja:** El 37% de los productos analizados en el mercado de Quito se observó una tendencia a la baja en sus precios.



Para el mercado "Quito MMQ-EP", las frutas como la papaya nacional y sandía peruana, que provienen de las provincias de Manabí, Esmeraldas y del Perú, registraron un decrecimiento del 14% y 12% respectivamente, debido a su incremento; y en el caso del brócoli, se encuentra en época de cosecha, lo que permite una mayor oferta del producto en los mercados y es factor fundamental para la variación en su precio.

PICHINCHA

Mercado Mayorista Terminal ("MMQ-EP" - Quito)

Producto	Diciembre	Enero	Δ t / t-1
Aguaate Fuerte (Ciento aprox. 55lb)	50.00	47.59	-5%
Ajo Bulbo Seco (Malla aprox. 22lb)	35.00	37.85	8%
Arveja Tierna en Vaina-Quantum (Saco aprox. 110lb)	36.72	42.81	17% ++
Arveja Tierna en Vaina-Semiverde (Saco aprox. 110lb)			
Banano (Guineo) (Cartón aprox. 65lb)	8.56	8.89	4%
Brcocoll (Unidad aprox. 2lbs)	0.51	0.45	-12%
Cebolla Blanca en Rama (Atdado aprox. 2.2lb)	0.62	0.65	5%
Cebolla Colorada Nacional Húmeda (Malla aprox. 100lb)	10.06	21.00	109% +++
Cebolla Colorada Nacional Seca (Malla aprox. 30lb)	3.61	6.82	89% +++
Cebolla Colorada Peruana Seca (Malla aprox. 100lb)			
Cebolla Perla Nacional Seca (Malla aprox. 30lb)	2.19	3.95	80% +++
Col (Bulto aprox. 120lb)	8.11	7.93	-2%
Fréjol Tierno en Vaina Blanco Leche (Saco aprox. 110lb)			
Fréjol Tierno en Vaina Bola Rojo - Gema (Saco aprox. 110lb)	39.28	42.22	7%
Fréjol Tierno en Vaina Cargabeilo (Saco aprox. 110lb)	24.83	23.92	-4%
Frutilla (Cartón aprox. 10lb)	7.83	7.78	-1%
Granadilla (Caja aprox. 30lb)			
Haba Tierna en Vaina (Saco aprox. 85lb)	12.22	14.74	21% ++
Lechuga (Malla metálica aprox. 45lb)	6.33	6.15	-3%
Limón Sutil (Malla aprox. 80lb)	15.11	13.48	-11%
Maíz Suave Chodo (Bulto aprox. 120lb)	22.00	22.93	4%
Mandarina de la Costa (Ciento aprox. 30lb)			
Mandarina de la Sierra (Cartón aprox. 20lb)	13.83	12.39	-10%
Manzana Importada (Cartón aprox. 44lb)	44.56	45.67	2%
Maracuyá (Funda aprox. 40lbs)	7.95	11.74	48% +++
Mellico Amarillo (Saco aprox. 100lb)	42.33	49.70	17% ++
Melón (Unidad aprox. 5lb)	1.87	1.73	-8%
Mora de Castilla (Libra)	0.65	0.67	4%
Naranja (Ciento aprox. 50lb)			
Naranjilla de Jugo (Caja aprox. 55lb)	29.45	30.22	3%
Naranjilla Híbrida (Saco aprox. 110lb)	34.83	36.59	5%
Papa Capiro (qq)	13.22	14.06	6%
Papa Diamante (qq)			
Papa Súper Chola (qq)	17.17	19.26	12% +
Papa Única (qq)	11.28	10.96	-3%
Papaya Nacional (Unidad aprox. 7lb)	1.34	1.15	-14%
Pepinillo Pepino (Malla aprox. 60lb)	22.50	20.00	-11%
Pimiento (Saco aprox. 60lb)	6.67	7.44	12% +
Piña (Unidad aprox. 5lb)	1.40	1.40	1%
Plátano Barraganete Maduro (Racimo aprox. 130lb)	21.06	20.56	-2%
Plátano Barraganete Verde (Racimo aprox. 130lb)	20.89	20.56	-2%
Plátano Dominicó Maduro (Racimo aprox. 70lb)	6.17	7.38	20% ++
Plátano Dominicó Verde (Racimo aprox. 70lb)	6.06	7.29	20% +++
Remolacha (Saco aprox. 90lb)	6.28	9.00	43% +++
Sandía Nacional (Unidad aprox. 17lb)	2.66	2.56	-4%
Sandía Peruana (Unidad aprox. 13lb)	3.06	2.69	-12%
Tomate de Árbol (Malla aprox. 25lb)	7.50	6.98	-7%
Tomate Riñón a Campo Abierto (Caja aprox. 35lb)	5.83	6.82	17% ++
Tomate Riñón de Invernadero (Caja aprox. 35lb)	7.83	8.82	13% +
Uva Negra (Caja aprox. 10lb)	11.20	10.94	-2%
Uva Rosada - Peru (Caja aprox. 22lb)	14.67	16.22	11% +
Uva Rosada-Chile (Gaveta aprox. 22lb)			
Yuca (Funda aprox. 105lb)	21.94	21.81	-1%
Zanahoria Amarilla (Saco aprox. 90lb)	10.17	9.67	-5%

Fuente: MAGAP - CGSIN

Pies de Página:

Δt / t-1: Variación semanal. **Alarma Verde:** Si la variación es menor o igual a -10%. **Alarma Roja:** Si la variación es mayor o igual a 10%. **Variaciones positivas importantes:** (+) Variación entre el 10%-15%. (++) Variación entre el 16%-20%. (+++) Variaciones mayores al 20%.

Mercados Intermediarios y de Acopio

Producto	Diciembre	Enero	Δ t / t-1
Comercibarra	40.63	34.29	-16%
Ambato EP-EMA			
Bolivar-Carchi	35.42	37.84	7%
Comercibarra			
Comercibarra	0.49	0.46	-5%
Ambato EP-EMA	12.33	20.47	66% +++
Comercibarra	3.21	6.67	108% +++
Ambato EP-EMA			
Comercibarra	2.19	4.31	97% +++
Comercibarra			
Comercibarra	34.00	34.58	5%
Comercibarra	20.46	20.00	-2%
Latacunga			
Ambato EP-EMA	10.59	11.08	5%
Bolivar-Carchi			
Portoviejo	14.38	9.75	-32%
Comercibarra	17.00	16.88	-1%
Ambato EP-EMA			
Ambato EP-EMA	11.67	11.38	-2%
Ambato EP-EMA			
Portoviejo	7.38	10.38	41% +++
Santo Domingo de los Tsáchilas			
Santo Domingo de los Tsáchilas	11.85	13.08	10% +
Ambato EP-EMA			
Santo Domingo de los Tsáchilas	27.22	31.33	15% ++
San Gabriel	10.97	13.17	20% +++
San Gabriel	8.67		
San Gabriel	12.70	14.59	15% +
San Gabriel	8.13	9.25	14% +
Santo Domingo de los Tsáchilas	1.10	1.22	11% +
Comercibarra			
Santo Domingo de los Tsáchilas	6.79	6.58	-3%
Santo Domingo de los Tsáchilas	0.87	1.12	29% +++
Portoviejo	8.40	7.43	-12%
Ambato EP-EMA	5.20	8.97	73% +++
Santo Domingo de los Tsáchilas			
Comercibarra	8.88	9.25	4%
Comercibarra	6.87	6.58	-4%
Comercibarra	8.87	8.58	-3%
Ambato EP-EMA			
Ambato EP-EMA			
Latacunga	8.17	7.79	-5%