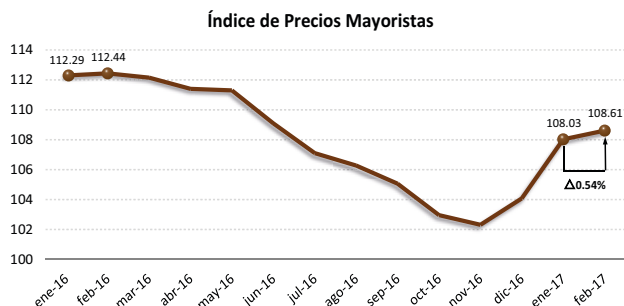




Análisis Nacional:

El comportamiento de los precios en los mercados mayoristas terminales, reflejado en el Índice de Precios Mayoristas (IPM), registró una tendencia al alza al registrar un IPM de 108.61. Es decir, que el promedio mensual (ponderado) de los precios mayoristas de Azuay, Guayas y Pichincha presentaron un incremento de 0.54% con respecto al mes anterior y una disminución de 3.40% en comparación a febrero del 2016.

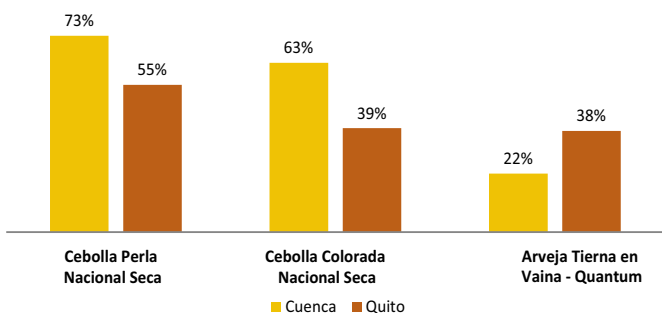


Esta variación en el IPM, se explica principalmente por un aumento en los precios de la cebolla colorada y perla, tomate riñón, arveja tierna, melón, haba tierna, pimiento, remolacha y mora de castilla; productos que contribuyen en un 50% al incremento agregado del Índice. Del resto de productos mayoristas que conforman la canasta del IPM, el 43% se mantuvieron constantes en su precio o reportaron un leve aumento, con una mínima contribución al crecimiento agregado del Índice de 6%. Finalmente, el 39% de los productos mostraron precios con una tendencia a la baja (contribución agregada al índice de 44%).

Análisis Zonal:

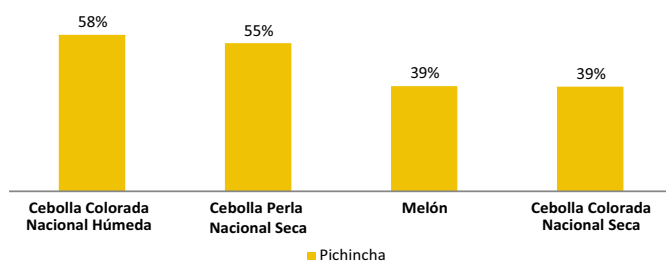
La tendencia nacional es al alza en cuanto a los precios mayoristas nacionales en el mercado mayorista de Quito, se observa una orientación similar a la nacional al registrar un incremento en 24 de los 46 productos monitoreados, sin contar productos pecuarios.

Productos zonales que influyen en el IPM nacional: Existen productos que influyen en la tendencia a la alza que registra el IPM nacional, como es el caso de la cebolla perla nacional seca, cebolla colorada nacional seca, y arveja tierna en vaina quantum. Lo que se ve reflejado en los precios del Mercado Mayorista Terminal de Cuenca.



Según la ESPAC (2015), el 17% de la producción nacional de maíz suave choclo (en choclo) proviene de la zona 2, equivalente a 14,021 toneladas y de acuerdo a la misma fuente, la provincia de Pichincha es la que oferta el 100% del producto a nivel zonal.

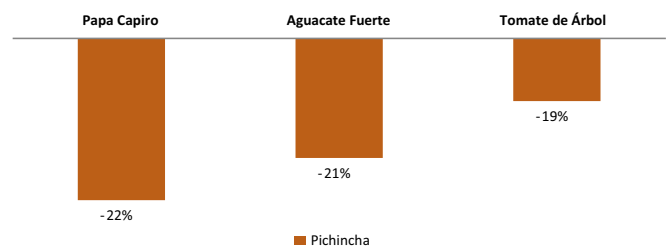
Principales productos zonales con tendencia al alza: El 52% de los productos analizados en el Mercado Mayorista de Quito presentaron incrementos en sus precios.



Las hortalizas como: la cebolla colorada nacional húmeda (58%), cebolla perla nacional seca (55%) y cebolla colorada nacional seca (39%), que se cultivan en las provincias de Imbabura y Tungurahua, son los productos que presentaron los mayores incrementos en sus precios en el mercado de Quito, debido a una baja de los productos en el ingreso a los mercados por la disminución de cosechas en las zonas de producción, reflejándose en sus precios.

Otro producto que presentó un aumento notable en su precio fue el melón (39%), procedente de Manabí y Guayas. Las intensas lluvias en las zonas productoras han dificultado las cosechas afectando su oferta.

Principales productos zonales con tendencia a la baja: El 48% de los productos analizados en el mercado de Quito, tuvieron una tendencia a la baja en sus precios.



Para el mercado "Quito MMQ-EP", los productos como la papa capiro aguacate fuerte y tomate de árbol, que provienen de las provincias de Pichincha, Tungurahua y Carchi, presentaron una disminución del 22%, 21% y 19% respectivamente, por incrementos en su producción.

En el caso del brócoli, se encuentra en época de cosecha, lo que permite una mayor oferta del producto en los mercados siendo un factor fundamental para la disminución en su precio (-8%).

PICHINCHA

Mercado Mayorista Terminal ("MMQ-EP" - Quito)		Mercados Intermediarios y de Acopio					
Producto	Enero	Febrero	Δ t / t-1	Producto	Enero	Febrero	Δ t / t-1
Aguacate Fuerte (Ciento aprox. 55lb)	47.59	37.83	-21%	Comercibarra	34.29	30.71	-10%
Ajo Bulbo Seco (Malla aprox. 22lb)	37.85	37.11	-2%	Ambato EP-EMA			
Aneja Tierra en Vaina-Quantum (Saco aprox. 110lb)	42.81	58.89	38%	Bolivar-Carchi	37.84	57.17	51%
Aneja Tierra en Vaina-Semiverde (Saco aprox. 110lb)				Comercibarra			
Bamano (Guineo) (Cartón aprox. 65lb)	8.89	8.92	0%	Comercibarra	0.46	0.50	8%
Brocoli (Unidad aprox. 2lbs)	0.45	0.42	-8%	Ambato EP-EMA	20.47	32.24	58%
Cebolla Blanca en Rama (Atado aprox. 2.2lb)	0.65	0.61	-7%	Comercibarra	6.67	9.90	49%
Cebolla Colorada Nacional Húmeda (Malla aprox. 100lb)	21.00	33.11	58%	Comercibarra	4.31	7.12	65%
Cebolla Colorada Nacional Seca (Malla aprox. 30lb)	6.82	9.44	39%	Ambato EP-EMA			
Cebolla Colorada Peruana Seca (Malla aprox. 100lb)				Comercibarra			
Cebolla Peña Nacional Seca (Malla aprox. 30lb)	3.95	6.11	55%	Comercibarra			
Col (Bulto aprox. 120lb)	7.93	8.11	2%	Comercibarra	34.58	31.76	-5%
Fríjol Tierno en Vaina Blanco Leche (Saco aprox. 110lb)	42.22	35.89	-15%	Comercibarra	20.00	20.00	0%
Fríjol Tierno en Vaina Bola Rojo - Gema (Saco aprox. 110lb)	23.92	23.00	-4%	Latacunga			
Fríjol Tierno en Vaina Cargabello (Saco aprox. 110lb)	7.78	7.53	-3%	Ambato EP-EMA	11.08	15.33	38%
Granadilla (Caja aprox. 30lb)				Bolivar-Carchi			
Haba Tierra en Vaina (Saco aprox. 85lb)	14.74	18.17	23%	Portoviejo	9.75	10.57	8%
Lechuga (Malla metálica aprox. 45lb)	6.15	6.45	5%	Comercibarra	16.88	17.71	5%
Limón Sutil (Malla aprox. 80lb)	13.48	13.78	2%	Ambato EP-EMA	11.38	12.30	8%
Maíz Suave Choclo (Bulto aprox. 120lb)	22.93	24.17	5%	Ambato EP-EMA	10.38	10.71	3%
Mandarina de la Costa (Ciento aprox. 30lb)				Santo Domingo de los Tsáchilas			
Mandarina de la Sierra (Cartón aprox. 20lb)	12.39	12.61	2%	Santo Domingo de los Tsáchilas	13.08	12.33	-6%
Manzana Importada (Cartón aprox. 44lb)	45.67	40.66	-11%	Ambato EP-EMA	31.33	33.71	8%
Maracujá (Funda aprox. 40lbs)	11.74	10.05	-14%	Santo Domingo de los Tsáchilas	13.17	11.54	-12%
Mel loco Amarillo (Saco aprox. 100lb)	49.70	42.89	-14%	San Gabriel	11.67	11.67	0%
Miel (Unidad aprox. 5lb)	1.73	2.40	39%	San Gabriel	14.59	15.25	5%
Mora de Castilla (Libra)	0.67	0.72	8%	San Gabriel	9.25	8.37	-10%
Naranja (Ciento aprox. 50lb)				Santo Domingo de los Tsáchilas	1.22		
Naranja (Caja aprox. 55lb)	30.22	30.33	0%	Comercibarra	6.58	8.33	27%
Naranja Florida (Saco aprox. 110lb)	36.59	36.89	1%	Santo Domingo de los Tsáchilas	1.12	1.20	7%
Papa Capiro (qq)	14.06	11.00	-22%	Portoviejo	7.43	6.29	-15%
Papa Diamante (qq)	10.00			Ambato EP-EMA	8.97	11.76	31%
Papa Super Chola (qq)	19.26	18.56	-4%	Santo Domingo de los Tsáchilas			
Papa Única (qq)	10.96	10.17	-7%	Comercibarra	9.25	5.52	-40%
Papaya Nacional (Unidad aprox. 7lb)	1.15	1.60	38%	Comercibarra	6.58	9.45	44%
Pepinillo Pepino (Malla aprox. 105lb)	20.00	20.42	2%	Comercibarra	8.58	11.50	34%
Pimentillo (Saco aprox. 60lb)	7.44	8.40	13%	Ambato EP-EMA			
Piña (Unidad aprox. 5lb)	1.40	1.37	-2%	Ambato EP-EMA			
Plátano Barraganete Maduro (Racimo aprox. 130lb)	20.56	19.61	-5%	Latacunga	7.79	7.14	-8%
Plátano Barraganete Verde (Racimo aprox. 130lb)	20.56	19.61	-5%				
Plátano Dominico Maduro (Racimo aprox. 70lb)	7.38	6.78	-8%				
Plátano Dominico Verde (Racimo aprox. 70lb)	7.29	6.72	-8%				
Remolacha (Saco aprox. 90lb)	9.00	12.22	36%				
Sandia Nacional (Unidad aprox. 17lb)	2.56	3.37	31%				
Sandia Peruana (Unidad aprox. 13lb)	2.69	3.37	26%				
Tomate de Arbol (Malla aprox. 25lb)	6.98	5.67	-19%				
Tomate Riñón a Campo Abierto (Caja aprox. 35lb)	6.82	8.08	19%				
Tomate Riñón de Invernadero (Caja aprox. 35lb)	8.82	10.28	17%				
Uva Negra (Caja aprox. 10lb)	10.94	10.72	-2%				
Uva Rosada - Peru (Caja aprox. 22lb)	16.22	15.28	-6%				
Uva Rosada-Chile (Gaveta aprox. 22lb)							
Yuca (Funda aprox. 105lb)	21.81	21.17	-3%				
Zanahoria Amarilla (Saco aprox. 90lb)	9.67	9.78	1%				

Fuente: MAGAP - CGSIN

Pies de Página:

Δt / t-1: Variación semanal. **Alarma Verde:** Si la variación es menor o igual a -10%. **Alarma Roja:** Si la variación es mayor o igual a 10%. **Variaciones positivas importantes:** (+) Variación entre el 10%-15%. (++) Variación entre el 16%-20%. (+++) Variaciones mayores al 20%.