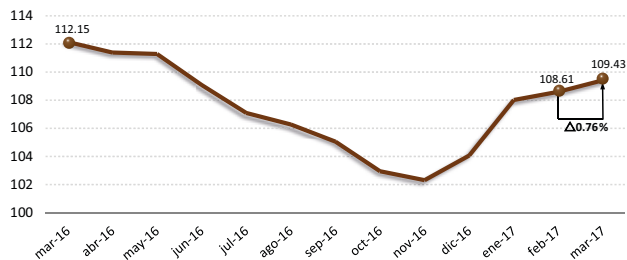




**Análisis Nacional:**

El comportamiento de los precios en los mercados mayoristas terminales, reflejado en el Índice de Precios Mayoristas (IPM), registró una tendencia al alza con un IPM de 109.43. Es decir, que el promedio mensual (ponderado) de los precios mayoristas de Azuay, Guayas y Pichincha presentaron un incremento de 0.76% con respecto al mes anterior y una disminución de 2.42% en comparación a marzo del 2016.

Índice de Precios Mayoristas

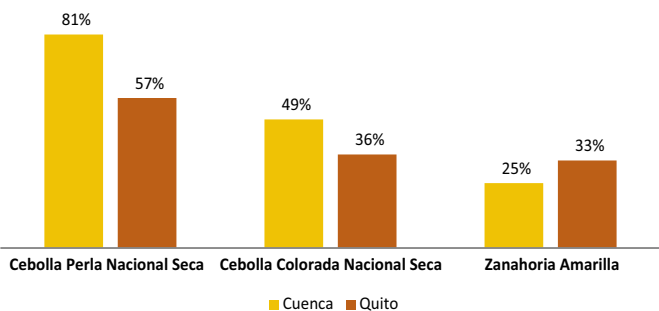


Esta variación en el IPM, se explica principalmente por un aumento en los precios de la cebolla colorada y perla, pollo entero, tomate riñón, papa súper chola, zanahoria amarilla, huevo, pimiento, mora y uva negra; productos que contribuyen en un 55% al incremento agregado del Índice. Del resto de productos mayoristas que conforman la canasta del IPM, el 28% se mantuvieron constantes en su precio o reportaron un leve aumento, con una mínima contribución al crecimiento agregado del Índice de 1%. Finalmente, el 52% de los productos mostraron precios con una tendencia a la baja (contribución agregada al índice del 43%).

**Análisis Zonal:**

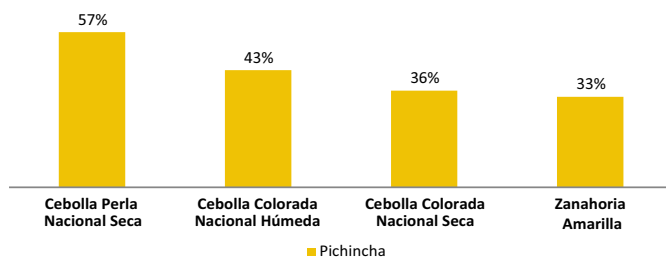
La tendencia nacional es al alza en cuanto a los precios mayoristas nacionales, en el mercado mayorista de Quito, se observa una orientación similar al registrar un incremento en 22 de los 43 productos monitoreados, sin contar productos pecuarios.

**Productos zonales que influyen en el IPM nacional:** Existen productos que influyen en la tendencia a la alza que registra el IPM nacional como es el caso de la cebolla perla nacional seca, cebolla colorada nacional seca, y zanahoria amarilla. Lo que se ve reflejado en los precios del Mercado Mayorista Terminal de Cuenca.



Según la ESPAC (2015), el 17% de la producción nacional de maíz suave choclo (en choclo) proviene de la Zona 2, equivalente a 14,021 toneladas y de acuerdo a la misma fuente, la provincia de Pichincha es la que oferta el 100% del producto a nivel zonal.

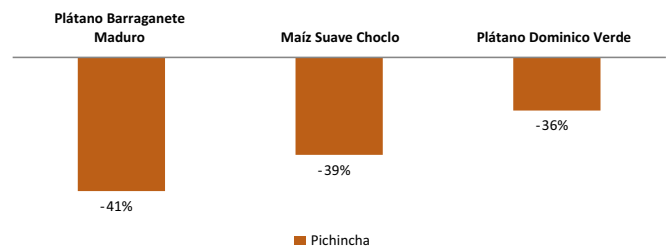
**Principales productos zonales con tendencia al alza:** El 51% de los productos analizados en el Mercado Mayorista de Quito, presentaron incrementos en sus precios.



Las hortalizas como la cebolla perla nacional seca (57%), cebolla colorada nacional húmeda (43%) y cebolla colorada nacional seca (36%) que se cultivan en las provincias de Imbabura y Tungurahua, son los productos que presentaron los mayores incrementos en sus precios en el mercado de Quito, debido a una reducción en el ingreso de los productos al mercado por la disminución de cosechas en las zonas de producción, reflejándose en sus precios.

Otro producto que presentó un aumento notable en su precio, fue la zanahoria amarilla en 33%, procedente de Pichincha, Tungurahua y Cotopaxi. Las intensas lluvias en las zonas productoras han dificultado las cosechas, afectando su oferta.

**Principales productos zonales con tendencia a la baja:** El 49% de los productos analizados en el mercado de Quito, tuvieron una tendencia a la baja en sus precios.



Para el mercado "Quito MMQ-EP", los productos como plátano barraganete maduro, maíz suave choclo y plátano dominico verde, que provienen de las provincias de Santo Domingo, Tungurahua, Imbabura y Bolívar, presentaron una disminución en sus precios de 41%, 39% y 36% respectivamente. Esto se debe al aumento en su producción, lo que permite una mayor oferta de los productos en el mercados y es factor fundamental para la variación en su precio.

PICHINCHA

Mercado Mayorista Terminal ("MMQ-EP" - Quito)

Producto	Febrero	Marzo	Δ t / t-1
Aguacate Fuerte (Ciento aprox. 55lb)	37.83	32.08	-15%
Ajo Bulbo Seco (Malla aprox. 22lb)	37.11	35.50	-4%
Anveja Tierra en Vaina-Quantum (Saco aprox. 110lb)	58.89	42.86	-27%
Anveja Tierra en Vaina-Semiverde (Saco aprox. 110lb)			
Banano (Guineo) (Cartón aprox. 65lb)	8.92	9.00	1%
Brócoli (Unidad aprox. 2lb)	0.42	0.42	0%
Cebolla Blanca en Rama (Atado aprox. 2.2lb)	0.61	0.61	1%
Cebolla Colorada Nacional Húmeda (Malla aprox. 100lb)	33.11	47.42	43%
Cebolla Colorada Nacional Seca (Malla aprox. 30lb)	9.44	12.81	36%
Cebolla Colorada Peruana Seca (Malla aprox. 100lb)			
Cebolla Perla Nacional Seca (Malla aprox. 30lb)	6.11	9.61	57%
Col (Bulto aprox. 120lb)	8.11	8.12	0%
Fríjol Tierno en Vaina Blanco Leche (Saco aprox. 110lb)			
Fríjol Tierno en Vaina Bola Rojo - Gema (Saco aprox. 110lb)	35.89	33.21	-7%
Fríjol Tierno en Vaina Cargabello (Saco aprox. 110lb)	23.00	22.37	-3%
Frutilla (Cartón aprox. 10lb)	7.53	7.94	5%
Granadilla (Caja aprox. 30lb)			
Haba Tierra en Vaina (Saco aprox. 85lb)	18.17	17.00	-6%
Lechuga (Malla metálica aprox. 45lb)	6.45	6.21	-4%
Limón Sutil (Malla aprox. 80lb)	13.78	13.92	1%
Maíz Suave Choclo (Bulto aprox. 120lb)	24.17	14.79	-39%
Mandarina de la Costa (Ciento aprox. 30lb)			
Mandarina de la Sierra (Cartón aprox. 20lb)	12.61	12.71	1%
Manzana Importada (Cartón aprox. 44lb)	40.66	30.17	-26%
Maracujá (Funda aprox. 40lbs)	10.05	8.23	-18%
Meloco Amarillo (Saco aprox. 100lb)	42.89	37.25	-13%
Mielón (Unidad aprox. 5lb)	2.40	2.16	-10%
Mora de Castilla (Libra)	0.72	0.83	14%
Naranja (Ciento aprox. 50lb)			
Naranja de Jugo (Caja aprox. 55lb)	30.33	31.25	3%
Naranja Híbrida (Saco aprox. 110lb)	36.89	36.00	-2%
Papa Capiro (qq)	11.00	13.31	21%
Papa Diamante (qq)			
Papa Super Chola (qq)	18.56	21.37	15%
Papa Única (qq)	10.17	11.88	17%
Papaya Nacional (Unidad aprox. 7lb)	1.60	1.71	7%
Pepinillo Pippino (Malla aprox. 105lb)	20.42		
Pimienta (Saco aprox. 60lb)	8.40	8.08	-4%
Piña (Unidad aprox. 5lb)	1.37	1.47	7%
Plátano Barraganete Maduro (Racimo aprox. 130lb)	19.61	11.58	-41%
Plátano Barraganete Verde (Racimo aprox. 130lb)	19.61	13.43	-32%
Plátano Dominicco Maduro (Racimo aprox. 70lb)	6.78	4.67	-31%
Plátano Dominicco Verde (Racimo aprox. 70lb)	6.72	4.29	-36%
Remolacha (Saco aprox. 90lb)	12.22	8.96	-27%
Sandia Nacional (Unidad aprox. 17lb)	3.37	2.87	-15%
Sandia Peruana (Unidad aprox. 13lb)	3.37	3.56	5%
Tomate de Arbol (Malla aprox. 25lb)	5.67	5.84	3%
Tomate Riñón a Campo Abierto (Caja aprox. 35lb)	8.08	10.09	25%
Tomate Riñón de Invernadero (Caja aprox. 35lb)	10.28	12.75	24%
Uva Negra (Caja aprox. 10lb)	10.72		
Uva Rosada - Peru (Caja aprox. 22lb)	15.28		
Uva Rosada-Chile (Gaveta aprox. 22lb)			
Yuca (Funda aprox. 105lb)	21.17	20.71	-2%
Zanahoria Amarilla (Saco aprox. 90lb)	9.78	13.04	33%

Fuente: MAGAP - CGSIN

Pies de Página:

Δt / t-1: Variación semanal. **Alarma Verde:** Si la variación es menor o igual a -10%. **Alarma Roja:** Si la variación es mayor o igual a 10%. **Variaciones positivas importantes:** (+) Variación entre el 10%-15%. (++) Variación entre el 16%-20%. (+++) Variaciones mayores al 20%.

Mercados Intermediarios y de Acopio

Producto	Febrero	Marzo	Δ t / t-1
Comercibarra	30.71	28.33	-8%
Ambato EP-EMA			
Bolívar-Carchi	57.17	36.13	-37%
Comercibarra			
Comercibarra	0.50	0.50	0%
Ambato EP-EMA	32.24	46.81	45%
Comercibarra	9.90	13.63	38%
Ambato EP-EMA			
Comercibarra	7.12	9.33	31%
Comercibarra			
Comercibarra	31.76	26.56	-16%
Comercibarra	20.00	18.78	-6%
Latacunga	6.29	5.82	-7%
Ambato EP-EMA			
Bolívar-Carchi	15.33	13.53	-12%
Portoviejo	10.57	8.88	-16%
Comercibarra	17.71	13.59	-23%
Ambato EP-EMA			
Ambato EP-EMA	12.30	11.71	-5%
Ambato EP-EMA			
Portoviejo	10.71	8.63	-20%
Santo Domingo de los Tsáchilas			
Santo Domingo de los Tsáchilas	12.33	9.37	-24%
Ambato EP-EMA			
Santo Domingo de los Tsáchilas	33.71	28.07	-17%
San Gabriel	11.54	12.80	11%
San Gabriel	11.67	12.00	3%
San Gabriel	15.25	16.27	7%
San Gabriel	8.37	8.47	1%
Santo Domingo de los Tsáchilas			
Comercibarra	8.33	7.96	-4%
Santo Domingo de los Tsáchilas	1.20	1.13	-5%
Portoviejo			
Ambato EP-EMA	6.29	4.43	-30%
Santo Domingo de los Tsáchilas	11.76	7.38	-37%
Comercibarra			
Comercibarra	5.52	5.00	-9%
Comercibarra	9.45	10.78	14%
Comercibarra	11.50	12.78	11%
Ambato EP-EMA			
Ambato EP-EMA			
Latacunga	7.14	11.81	65%