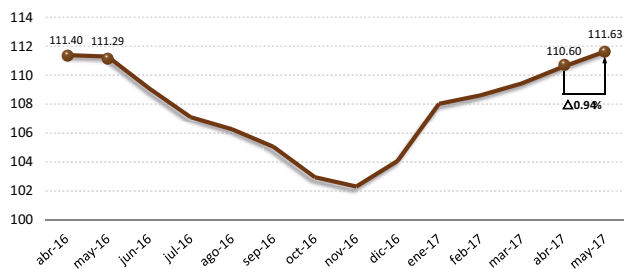




**Análisis Nacional:**

El comportamiento de los precios en los mercados mayoristas terminales, reflejado en el Índice de Precios Mayoristas (IPM), registró una tendencia al alza, al registrar un IPM de 111.63. Es decir, que el promedio mensual (ponderado) de los precios mayoristas de Azuay, Guayas y Pichincha presentaron un incremento de 0.94% respecto al mes anterior y de 0.31% en comparación a mayo del 2016.

Índice de Precios Mayoristas

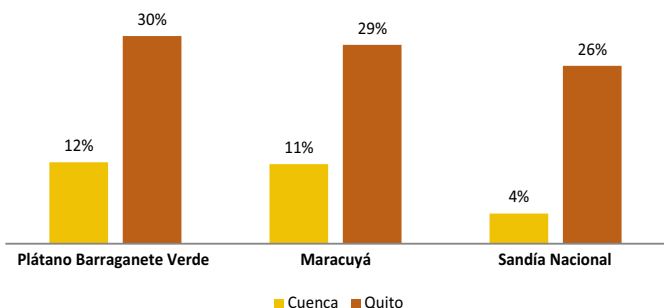


Esta variación en el IPM, se explica principalmente por un aumento en los precios del tomate riñón, arveja tierna, zanahoria, carne de bovino, plátano verde, ajo, lechuga, huevo y brócoli; productos que contribuyen en un 46% al incremento agregado del Índice. Del resto de productos mayoristas que conforman la canasta del IPM, el 46% se mantuvieron constantes en su precio o reportaron un leve aumento, con una mínima contribución al crecimiento agregado del Índice de 12%. Finalmente, el 35% de los productos mostraron precios con una tendencia a la baja (contribución agregada al índice de 42%).

**Análisis Zonal:**

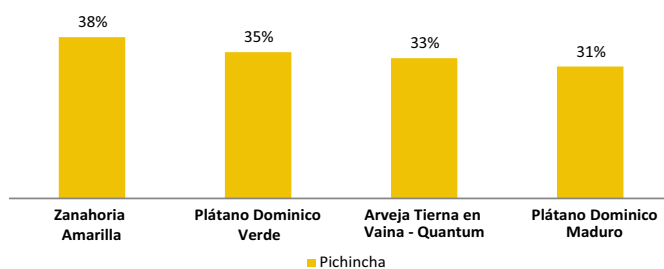
La tendencia nacional es al alza en cuanto a los precios mayoristas nacionales. En el mercado mayorista de Quito, se observa una orientación similar a la nacional al registrar un aumento en 26 de los 45 productos monitoreados, sin contar productos pecuarios.

**Productos zonales que influyen en el IPM nacional:** Existen productos que influyen en la tendencia a la alza que registra el IPM nacional como es el caso del plátano barraganete verde, maracuyá, sandía nacional, entre otros. Lo que se ve reflejado en los precios del Mercado Mayorista Terminal de Cuenca.



Según la ESPAC (2016) el 16% de la producción nacional de maíz suave choclo (en choclo) proviene de la Zona 2, equivalente a 11,208 toneladas y de acuerdo a la misma fuente, la provincia de Pichincha es la que oferta el 100% del producto a nivel zonal.

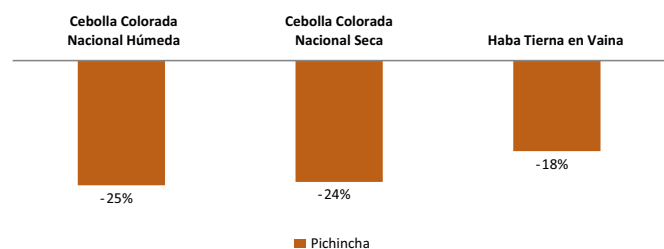
**Principales productos zonales con tendencia al alza:** El 48% de los productos analizados en el Mercado Mayorista de Quito, presentaron incrementos en sus precios.



Las frutas como el plátano dominico verde y el plátano dominico maduro que se cultivan en la provincia de Santo Domingo, son los productos que presentaron los mayores incrementos en sus precios en el mercado de Quito (35% y 31% respectivamente). La principal causa de esta tendencia es la baja producción por finalización de cosechas, reflejándose en sus precios.

Otros productos que presentaron un aumento notable en sus precios, fueron la zanahoria amarilla en 38% y la arveja tierna en vaina quantum en 33%, procedentes de Ibarra, Machachi, Latacunga y Ambato. El fuerte temporal invernal en las zonas productoras disminuyó las cosechas, afectando el ingreso de este producto en los mercados.

**Principales productos zonales con tendencia a la baja:** El 35% de los productos analizados en el mercado de Quito, tuvieron una tendencia a la baja en sus precios.



Para el mercado "Quito MMQ-EP", los productos como cebolla colorada nacional húmeda, cebolla colorada nacional seca y haba tierna en vaina, que provienen de las provincias de Pichincha, Imbabura y Tungurahua, presentaron una disminución en sus precios del 25%, 24% y 18% respectivamente. Esto se debe al aumento de producción en otras zonas como: Manabí y Carchi, lo que permitió una mayor oferta del producto en los mercados siendo el factor fundamental para la variación en su precio.

PICHINCHA

Mercado Mayorista Terminal ("MIMQ-EP" - Quito)

Producto	Abril	Mayo	Δ t / t-1
Aguacate Fuerte (Ciento aprox. 55lb)	31.85	30.74	-3%
Ajo Bulbo Seco (Malla aprox. 22lb)	40.18	45.85	14% +
Anveja Tierra en Vaina-Quantum (Saco aprox. 110lb)	48.74	64.92	33% +
Anveja Tierra en Vaina-Semiverde (Saco aprox. 110lb)			
Banano (Guineo) (Cartón aprox. 65lb)	9.02	9.00	-0.2%
Brocoli (Unidad aprox. 2lbs)	0.51	0.55	9%
Cebolla Blanca en Rama (Atado aprox. 2.2lb)	0.60	0.63	5%
Cebolla Colorada Nacional Húmeda (Malla aprox. 100lb)	49.22	37.07	-25%
Cebolla Colorada Nacional Seca (Malla aprox. 30lb)	14.33	10.89	-24%
Cebollita Colorada Peruana Seca (Malla aprox. 100lb)			
Cebolla Peñal Nacional Seca (Malla aprox. 30lb)	12.00	10.22	-15%
Col (Bulto aprox. 120lb)	8.00	8.45	6%
Fríjol Tierno en Vaina Blanco Leche (Saco aprox. 110lb)			
Fríjol Tierno en Vaina Bola Rojo - Gema (Saco aprox. 110lb)	30.89	34.08	10% +
Fríjol Tierno en Vaina Cargabello (Saco aprox. 110lb)	19.30	25.22	31% +
Frutilla (Cartón aprox. 10lb)	7.84	8.36	7%
Granadilla (Caja aprox. 30lb)			
Haba Tierra en Vaina (Saco aprox. 85lb)	11.59	9.52	-18%
Lechuga (Malla metélica aprox. 45lb)	6.85	8.85	29%
Limón Surti (Malla aprox. 80lb)	11.85	10.34	-13%
Maíz Suave Choclo (Bulto aprox. 120lb)	17.00		
Mandarina de la Costa (Ciento aprox. 30lb)			
Mandarina de la Sierra (Cartón aprox. 20lb)	12.22	10.67	-13%
Manzana Importada (Cartón aprox. 44lb)	23.63	24.59	4%
Maracujá (Funda aprox. 40lbs)	8.30	10.43	26%
Meloco Amarillo (Saco aprox. 100lb)	35.52	29.18	-18%
Melón (Unidad aprox. 5lb)	2.75	3.14	14% +
Mora de Castilla (Libra)	0.81	0.67	-18%
Naranja (Ciento aprox. 50lb)	8.00	7.82	-2%
Naranja de Jugo (Caja aprox. 55lb)	30.89	28.00	-9%
Naranja Híbrida (Saco aprox. 110lb)	33.52	29.55	-12%
Papa Caspiro (qq)	10.33	9.83	-5%
Papa Diamante (qq)	8.90	7.59	-15%
Papa Súper Chola (qq)	16.59	14.54	-12%
Papa Única (qq)	9.72	8.91	-8%
Papaya Nacional (Unidad aprox. 7lb)	1.34	1.50	12% +
Pepinillo Pepino (Malla aprox. 105lb)			
Pimiento (Saco aprox. 60lb)	17.30	17.00	-2%
Piña (Unidad aprox. 5lb)	1.17	1.26	7%
Plátano Barraganete Maduro (Racimo aprox. 130lb)	13.22	17.22	30% +
Plátano Barraganete Verde (Racimo aprox. 130lb)	13.22	17.18	30% +
Plátano Dominicó Maduro (Racimo aprox. 70lb)	4.74	6.22	31% +
Plátano Dominicó Verde (Racimo aprox. 70lb)	4.59	6.18	35% +
Remolacha (Saco aprox. 90lb)	8.07	9.26	15% +
Sandía Nacional (Unidad aprox. 17lb)	2.59	3.33	29%
Sandía Peruana (Unidad aprox. 13lb)	3.52	3.58	2%
Tomate de Arbol (Malla aprox. 25lb)	5.93	5.15	-13%
Tomate Riñón a Campo Abierto (Caja aprox. 35lb)	10.45	13.07	25%
Tomate Riñón de Invernadero (Caja aprox. 35lb)	12.93	15.22	18% +
Uva Negra (Caja aprox. 10lb)		11.50	
Uva Rosada - Peru (Caja aprox. 22lb)		15.67	
Uva Rosada-Chile (Gaveta aprox. 22lb)	22.41	22.93	2%
Yuca (Funda aprox. 105lb)	21.52	26.52	23% +
Zanahoria Amarilla (Saco aprox. 90lb)	20.85	28.81	38% +

Fuente: MAGAP - CGSIN

Pies de Página:

Δt / t-1: Variación semanal. **Alarma Verde:** Si la variación es menor o igual a -10%. **Alarma Roja:** Si la variación es mayor o igual a 10%. **Variaciones positivas importantes:** (+) Variación entre el 10%-15%. (++) Variación entre el 16%-20%. (+++) Variaciones mayores al 20%.

Mercados Intermediarios y de Acopio

Producto	Abril	Mayo	Δ t / t-1
Comercibarra	26.33	26.04	-1%
Ambato EP-EMA			
Bolívar-Carchi	42.58	61.40	44.2% +
Comercibarra			
Comercibarra	0.49	0.53	7%
Ambato EP-EMA	48.15	36.78	-24%
Comercibarra	15.35	12.13	-21%
Ambato EP-EMA			
Comercibarra	12.25	12.21	0%
Comercibarra			
Comercibarra	21.71	28.96	33% +
Comercibarra	14.25	17.87	25% +
Latacunga	6.38	6.36	0%
Ambato EP-EMA			
Bolívar-Carchi	9.17	7.76	-15%
Portoviejo	7.57	5.86	-23%
Comercibarra	14.88	14.21	-4%
Ambato EP-EMA			
Ambato EP-EMA	12.06	9.54	-21%
Ambato EP-EMA			
Portoviejo	7.43	9.29	25% +
Santo Domingo de los Tsáchilas			
Santo Domingo de los Tsáchilas	6.38	5.50	-14%
Ambato EP-EMA			
Santo Domingo de los Tsáchilas	22.46	21.33	-5%
San Gabriel	11.50	10.11	-12%
San Gabriel	12.00	9.17	-23.6%
San Gabriel	14.89	13.55	-9%
San Gabriel	6.50	7.33	13% +
Santo Domingo de los Tsáchilas			
Comercibarra	12.38	15.92	29% +
Santo Domingo de los Tsáchilas	1.02	0.98	-5%
Portoviejo	4.67	5.40	16% +
Ambato EP-EMA	8.24	8.70	5%
Santo Domingo de los Tsáchilas			
Comercibarra	6.42	7.71	20% +
Comercibarra	11.29	12.13	7%
Comercibarra	13.29	14.13	6%
Ambato EP-EMA			
Ambato EP-EMA			
Latacunga	20.42	27.29	34% +