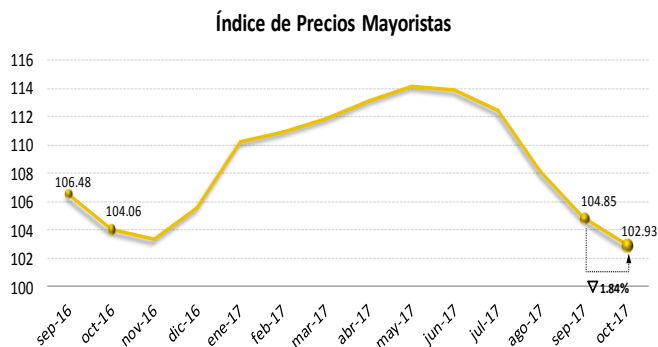




### Análisis Nacional:

El comportamiento de los precios en los mercados mayoristas terminales, reflejado en el Índice de Precios Mayoristas (IPM), continua con su tendencia a la baja al registrar un IPM de 102.93. Es decir, que el promedio mensual (ponderado) de los precios mayoristas de Azuay, Guayas y Pichincha presentaron una disminución de 1.84% con respecto al mes anterior y de 1.08% en comparación a octubre del 2016.

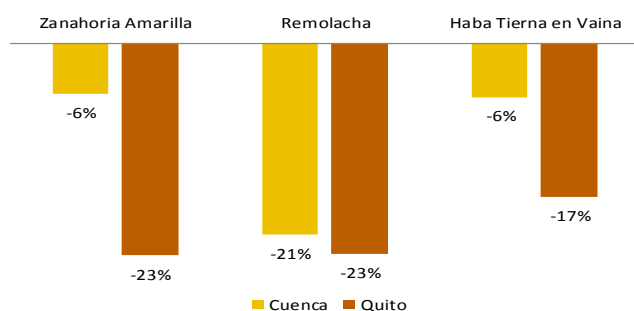


Esta variación en el IPM, se explica principalmente por una reducción en los precios de pollo faenado con vísceras, cebolla colorada nacional seca, arveja tierna en vaina, arroz pilado, tomate riñón de invernadero y zanahoria amarilla; productos que contribuyen en un 53% al decrecimiento agregado del Índice. Del resto de productos mayoristas que conforman la canasta del IPM, 24 productos se mantuvieron constantes en su precio o reportaron una leve disminución, con una mínima contribución a la variación del Índice de 7%. Finalmente, 13 productos mostraron precios con una tendencia al alza (contribución agregada al índice de 38%).

### Análisis Zonal:

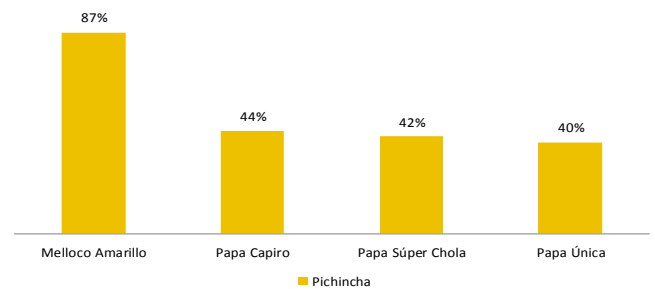
La tendencia nacional es a la baja en cuanto a los precios mayoristas nacionales, en el mercado mayorista de Quito se observa una orientación similar a la nacional al registrar una disminución en 25 de los 42 productos monitoreados, sin contar productos pecuarios.

**Productos zonales que influyen en el IPM nacional:** Existen productos que influyen en la tendencia a la baja que registra el IPM nacional como es el caso de la zanahoria amarilla, remolacha, haba tierna en vaina. Lo que se ve reflejado en los precios del Mercado Mayorista Terminal de Cuenca.



Según la ESPAC (2016), el 17% de la producción nacional de maíz suave choclo (en choclo) proviene de la Zona 2, equivalente a 14,021 toneladas y de acuerdo a la misma fuente, la provincia de Pichincha es la que oferta el 100% del producto a nivel zonal.

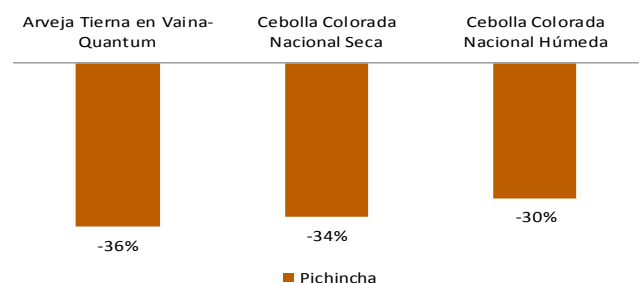
**Principales productos zonales con tendencia al alza:** El 31% de los productos analizados en el Mercado Mayorista de Quito, presentaron incrementos en sus precios.



Los tubérculos como la papa capiro (44%), papa súper chola (42%) y papa única (40%) que se cultivan en la provincia del Carchi, presentaron incrementos en sus precios en el mercado de Quito, la principal causa para esta variación en el precio de las diferentes variedades de papa se da por la disminución en el volumen de ingreso del producto al mercado, ya que las lluvias en los sectores de cultivo dificultaron las cosechas.

Otro producto que presentó un aumento notable en sus precios fue el melloco amarillo en 87%, el cual es procedente de las provincias de Pichincha y Cotopaxi. La razón principal es la disminución de la oferta del producto en el mercado por las bajas cosechas debido al fuerte temporal invernal en esta zona.

**Principales productos zonales con tendencia a la baja:** El 46% de los productos analizados en el mercado de Quito, tuvieron una tendencia a la baja en sus precios.



Para el mercado "Quito MMQ-EP", los productos como arveja tierna en vaina quantum, cebolla colorada nacional seca y cebolla colorada nacional húmeda que provienen de las provincias de Imbabura y Tungurahua presentaron una disminución en sus precios del 36%, 34% y 30% respectivamente. Esto se debe al ingreso de otras variedades desde Zapotillo y Manabí en el caso de la cebolla; y a una menor demanda para la arveja, generando una oferta permanente de estos productos en los diferentes mercados.

## Precios Mayoristas Zona 2

### PICHINCHA

Mercado Mayorista Terminal ("MMQ-EP" - Quito)		Mercados Intermediarios y de Acopio	
Producto	Septiembre	Octubre	$\Delta$ %/t-1
Aguacate Fuerte (Ciento aprox. 55lb)	58.15	58.33	0%
Ajo Bulbo Seco (Malla aprox. 22lb)	18.37	17.33	-6%
Arveja Tierna en Vaina-Quantum (Saco aprox. 110lb)	27.78	17.74	-36%
Arveja Tierna en Vaina-Semiverde (Saco aprox. 110lb)	10.00	10.00	0.0%
Banano (Guineo) (Cartón aprox. 65lb)	0.41	0.39	-4%
Brocoli (Unidad aprox. 2lbs)	20.52	14.41	-30%
Cebolla Blanca en Rama (Atado aprox. 2.2lb)	7.39	4.89	-34%
Cebolla Colorada Nacional Húmeda (Malla aprox. 100lb)	6.70	5.30	-21%
Cebolla Colorada Nacional Seca (Malla aprox. 30lb)	8.15	7.07	-13%
Col (Bulto aprox. 120lb)	38.89	38.59	-1%
Fréjol Tierno en Vaina Blanco Leche (Saco aprox. 110lb)	27.52	26.41	-4%
Fréjol Tierno en Vaina Bola Rojo - Gema (Saco aprox. 110lb)	19.85	21.70	9%
Frutilla (Cartón aprox. 10lb)	9.26	7.70	-17%
Granadilla (Caja aprox. 30lb)	6.74	6.11	-9%
Haba Tierna en Vaina (Saco aprox. 85lb)	16.22	17.05	5%
Lechuga (Malla metálica aprox. 45lb)	5.22	5.48	5%
Limón Sutil (Malla aprox. 80lb)	6.00	6.00	0%
Maíz Suave Chocío (Bulto aprox. 120lb)	29.22	30.00	3%
Mandarina de la Costa (Ciento aprox. 30lb)	5.52	7.48	36%
Mandarina de la Sierra (Cartón aprox. 20lb)	40.00	74.89	87%
Manzana Importada (Cartón aprox. 44lb)	0.26	2.13	-6%
Maracuyá (Funda aprox. 40lbs)	0.56	0.63	13%
Mel loco Amarillo (Saco aprox. 100lb)	5.33	5.78	8%
Mielón (Unidad aprox. 5lb)	33.19	31.33	-6%
Mora de Castilla (Libra)	11.19	16.14	44%
Naranja (Ciento aprox. 50lb)	13.96	19.83	42%
Naranja de Jugo (Caja aprox. 55lb)	11.83	16.52	40%
NaranjaJilla Híbrida (Saco aprox. 110lb)	1.12	0.95	-15%
Papa Capiro (qq)	10.00	10.00	0%
Papa Diamante (qq)	10.92	10.00	-8%
Papa Súper Chola (qq)	1.43	1.39	-3%
Papa Única (qq)	25.33	26.11	3%
Papaya Nacional (Unidad aprox. 7lb)	24.81	25.89	4%
Pepinillo Pepino (Malla aprox. 105lb)	11.19	11.82	6%
Pimiento (Saco aprox. 60lb)	10.93	11.59	6%
Piña (Unidad aprox. 5lb)	9.00	6.92	-23%
Plátano Barraganete Maduro (Racimo aprox. 130lb)	2.31	2.18	-6%
Plátano Barraganete Verde (Racimo aprox. 130lb)	3.53	3.01	-15%
Plátano Dominico Maduro (Racimo aprox. 70lb)	5.78	6.45	12%
Plátano Dominico Verde (Racimo aprox. 70lb)	8.04	6.78	-16%
Remolacha (Saco aprox. 90lb)	11.00	9.67	-12%
Sandía Nacional (Unidad aprox. 17lb)	12.26	10.67	-13%
Sandía Peruana (Unidad aprox. 13lb)	17.62	16.44	-7%
Tomate de Arbol (Malla aprox. 25lb)	22.85	22.15	-3%
Tomate Riñón a Campo Abierto (Caja aprox. 35lb)	10.37	7.96	-23%
Tomate Riñón de Invernadero (Caja aprox. 35lb)			
Uva Negra (Caja aprox. 10lb)			
Uva Rosada - Peru (Caja aprox. 22lb)			
Uva Rosada-Chile (Gaveta aprox. 22lb)			
Yuca (Funda aprox. 105lb)			
Zanahoria Amarilla (Saco aprox. 90lb)			

Producto	Septiembre	Octubre	$\Delta$ %/t-1
Comercibarra	27.79	31.21	12.3%
Ambato EP-EMA			+
Bolívar-Carchi	22.83	17.42	-23.7%
Comercibarra			
Comercibarra	0.50	0.45	-11%
Ambato EP-EMA	18.54	13.78	-26%
Comercibarra	8.29	5.94	-28%
Ambato EP-EMA			
Comercibarra	7.60	6.85	-10%
Comercibarra	33.42	33.04	-1%
Comercibarra	20.25	21.54	6%
Latacunga			
Ambato EP-EMA	7.58	6.29	-17%
Bolívar-Carchi			
Portoviejo	88.33	52.14	-41%
Comercibarra	16.27	16.63	2%
Ambato EP-EMA			
Ambato EP-EMA	6.41	8.00	25%
Ambato EP-EMA			+++
Portoviejo	5.00	6.00	20%
Portoviejo			++
Santo Domingo de los Tsáchilas			
Santo Domingo de los Tsáchilas			
Santo Domingo de los Tsáchilas	26.63	28.04	5%
Santo Domingo de los Tsáchilas	9.60	15.42	61%
San Gabriel			+++
San Gabriel	12.13	16.84	39%
San Gabriel	9.13	13.33	46%
San Gabriel			+++
Santo Domingo de los Tsáchilas			+++
Comercibarra	9.96	9.58	-4%
Santo Domingo de los Tsáchilas			
Portoviejo	7.87	5.50	-30%
Ambato EP-EMA			
Santo Domingo de los Tsáchilas			
Comercibarra	8.38	10.00	19%
Comercibarra	7.79	6.83	-12%
Comercibarra	10.21	8.75	-14%
Ambato EP-EMA			
Ambato EP-EMA			
Ambato EP-EMA	8.50	6.17	-27%
Latacunga			

### Fuente: MAG - CGSIN

Pies de Página:

**$\Delta$  /t-1:** Variación semanal. **Alarma Verde:** Si la variación es menor o igual a -10%. **Alarma Roja:** Si la variación es mayor o igual a 10%. **Variaciones positivas importantes:** (+) Variación entre el 10% -15%. (++) Variación entre el 16%-20%. (+++) Variaciones mayores al 20%.