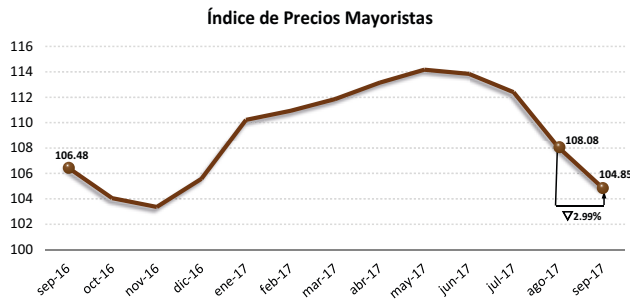




Análisis Nacional:

El comportamiento de los precios en los mercados mayoristas terminales, reflejado en el Índice de Precios Mayoristas (IPM), continua con su tendencia a la baja al registrar un IPM de 104.85. Es decir, que el promedio mensual (ponderado) de los precios mayoristas de Azuay, Guayas y Pichincha presentaron una disminución de 2.99% con respecto al mes anterior y de 1.53% en comparación a septiembre del 2016.

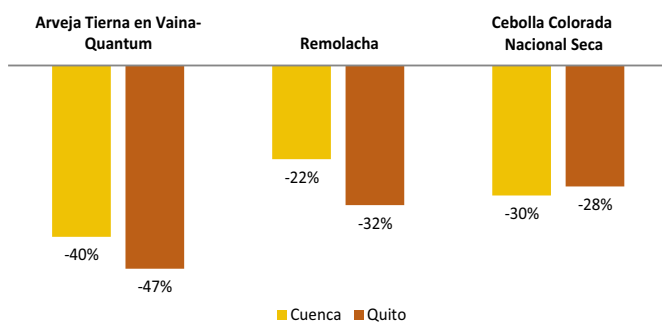


Esta variación en el IPM, se explica principalmente por una reducción en los precios de cebolla colorada nacional seca, arveja tierna en vaina, tomate riñón de invernadero, bovino a la canal, uva negra y remolacha; productos que contribuyen en un 62% al decrecimiento agregado del Índice. Del resto de productos mayoristas que conforman la canasta del IPM, 28 productos se mantuvieron constantes en su precio o reportaron una leve disminución, con una mínima contribución a la variación del Índice de 19%. Finalmente, 10 productos mostraron precios con una tendencia al alza (contribución agregada al índice de 19%).

Análisis Zonal:

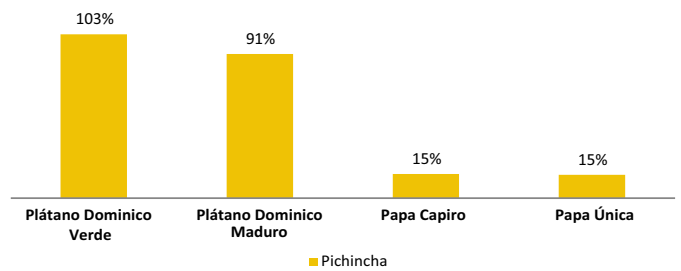
La tendencia nacional es a la baja en cuanto a los precios mayoristas nacionales, en el mercado mayorista de Quito se observa una orientación similar a la nacional al registrar una disminución en 26 de los 42 productos monitoreados, sin contar productos pecuarios.

Productos zonales que influyen en el IPM nacional: Entre los productos que influyen en la tendencia a la baja que registra el IPM nacional se encuentran el maíz suave choclo, lechuga y zanahoria amarilla. Lo que se ve reflejado en los precios del Mercado Mayorista Terminal de Cuenca.



Según la ESPAC (2016), el 17% de la producción nacional de maíz suave choclo (en choclo) proviene de la Zona 2, equivalente a 14,021 toneladas y de acuerdo a la misma fuente, la provincia de Pichincha es la que oferta el 100% del producto a nivel zonal.

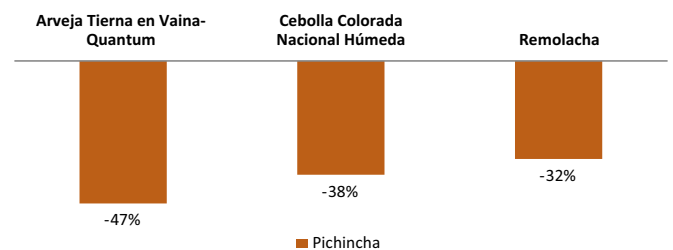
Principales productos zonales con tendencia al alza: El 33% de los productos analizados en el Mercado Mayorista de Quito, presentaron incrementos en sus precios.



Las frutas como el plátano dominico verde (103%) y plátano dominico maduro (91%) que se cultivan en la provincia de Santo Domingo, presentaron incrementos en sus precios en el mercado de Quito, la principal causa para esta variación se da por la disminución en el ingreso del producto del tamaño registrado al mercado, sumando a esto el aumento de su demanda por ingreso a clases en la Sierra y Oriente.

Otros productos que presentaron un aumento notable en sus precios fueron: la papa capiro (15%) y la papa única (15%) procedentes de la provincia del Carchi. La razón principal es la disminución de la oferta del producto en el mercado ya que las cosechas disminuyeron por el fuerte temporal invernal en esta zona.

Principales productos zonales con tendencia a la baja: El 46% de los productos analizados en el mercado de Quito, tuvieron una tendencia a la baja en sus precios.



Para el mercado "Quito MMQ-EP", los productos como arveja tierna en vaina quantum, cebolla colorada nacional húmeda y remolacha que provienen de las provincias de Tungurahua, Imbabura y Pichincha presentaron una disminución en sus precios del 47%, 38% y 32% respectivamente, Esto se debe al ingreso de otras variedades desde Zapotillo y Manabí en el caso de la cebolla, y por una menor demanda para la arveja y remolacha. Lo que genera una oferta permanente de estos productos en los diferentes mercados.

