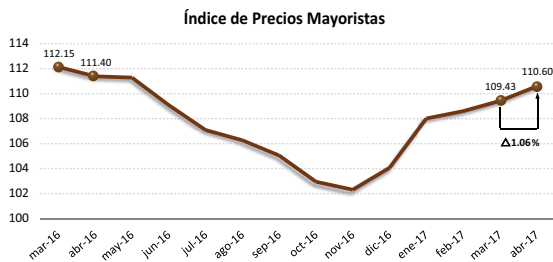




Análisis Nacional:

El comportamiento de los precios en los mercados mayoristas terminales, reflejado en el Índice de Precios Mayoristas (IPM), registró una tendencia al alza, al registrar un IPM de 110.60. Es decir, que el promedio mensual (ponderado) de los precios mayoristas de Azuay, Guayas y Pichincha presentaron un incremento de 1.06% con respecto al mes anterior y una disminución de 0.72% en comparación a abril del 2016.

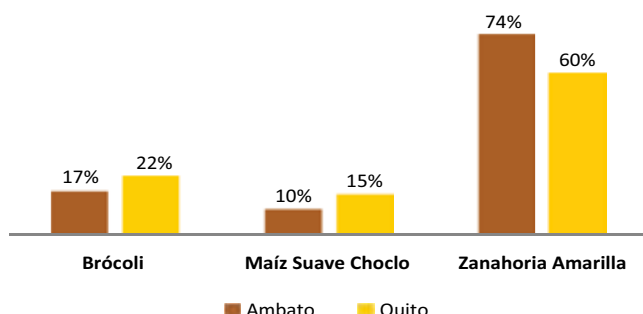


Esta variación en el IPM, se explica principalmente por un aumento en los precios del pimiento, cebolla colorada y perla, zanahoria amarilla, uva negra, tomate riñón, ajo, arroz, melón y lechuga; productos que contribuyen en un 51% al incremento agregado del Índice. Del resto de productos mayoristas que conforman la canasta del IPM, el 33% se mantuvieron constantes en su precio o reportaron un leve aumento, con una mínima contribución al crecimiento agregado del Índice de 10%. Finalmente, el 48% de los productos mostraron precios con una tendencia a la baja (contribución agregada al índice de 39%).

Análisis Zonal:

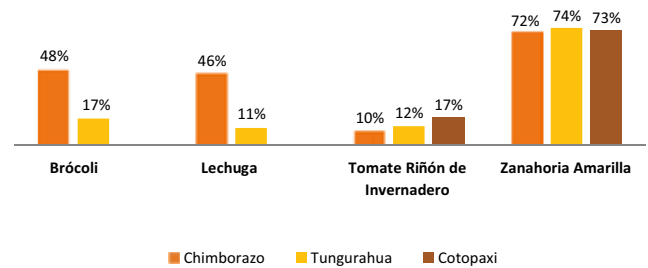
Contrario al comportamiento a nivel nacional, los precios en los mercados mayoristas de la Zona 3 presentaron una tendencia a la baja, al registrar una disminución en 31 de los 57 productos monitoreados.

Productos zonales que influyen en el IPM nacional: Durante este mes, los principales productos de los mercados mayoristas a nivel zonal que influyeron en la tendencia del IPM nacional fueron: brócoli, maíz suave choco y zanahoria amarilla. Factor que se reflejó en el incremento de los precios del mercado mayorista de Quito-EP perteneciente a la Zona 2.



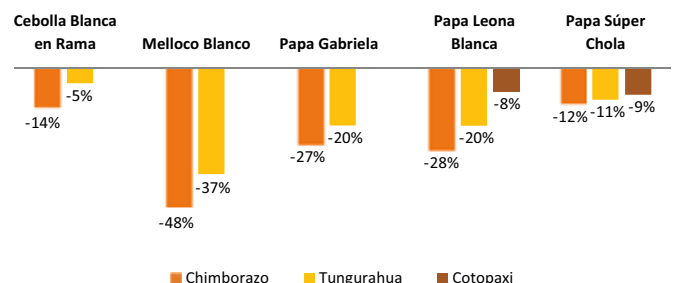
El 95% de la producción nacional de brócoli corresponde a la Zona 3, lo que equivale a 70,152 toneladas métricas anuales, de la cual Cotopaxi contribuye con el 89% de la superficie sembrada zonal y su rendimiento promedio es de 13.8 tm/ha; por lo tanto, una variación positiva del precio del brócoli a nivel zonal tiene efecto sobre los precios en los mercados mayoristas de las demás zonas.

Principales productos zonales con tendencia al alza: El 44% de los productos monitoreados a nivel zonal registraron una variación positiva en sus precios, de los cuales 11 productos presentaron este comportamiento en el mercado mayorista de Ambato, 9 productos en el mercado de Riobamba y 5 productos en Latacunga. Se puede observar que en los dos últimos meses, la tendencia del precio de la zanahoria amarilla ha sido positiva, con un incremento promedio de USD 7.77 en los tres mercados mayoristas zonales.



Los principales productos zonales que presentaron un aumento en sus precios fueron: brócoli, lechuga, tomate riñón de invernadero y zanahoria amarilla. El incremento del precio del tomate riñón de invernadero se debe a las bajas temperaturas que dificultaron la absorción de nutrientes y agua retrasando su desarrollo, por lo que existe menor cantidad de este producto para su comercialización en los mercados locales. El precio promedio del brócoli fue de USD 0.45 en el mercado mayorista de Ambato, subiendo un 17% con respecto al mes anterior, debido al bajo interés por parte del agricultor por sembrar este producto ya que ha mantenido un bajo precio durante los últimos meses.

Principales productos zonales con tendencia a la baja: El 54% de los productos monitoreados registraron una disminución de precios a nivel zonal. En el mercado mayorista de Riobamba, al igual que Ambato, 13 productos presentaron esta tendencia a la baja, mientras que en el mercado de Cotopaxi sólo 5 productos bajaron. El melloco blanco, en la provincia de Chimborazo, fue el producto que presentó la mayor caída en su precio a nivel zonal (USD 8.97 con respecto al mes anterior).



Los principales productos cuyos precios presentaron una mayor reducción fueron: cebolla blanca en rama, melloco blanco, papa gabriela, papa leona blanca y papa súper chola. Las tres variedades de papa se encuentran en época de cosecha en las zonas de producción de Guamote, Colta, Quero y Ambato, por lo que la oferta creció notablemente dentro de los mercados mayoristas zonales bajando su precio.

Precios Mayoristas

Chimborazo					Tungurahua					Cotopaxi				
Mercado Mayorista ("EP-EMMPA" - Riobamba)					Mercado Mayorista (Ambato EP-EMA)					Mercado Intermedio (Latacunga)				
Producto	Marzo	Abril	Δ /t-1		Producto	Marzo	Abril	Δ /t-1		Producto	Marzo	Abril	Δ /t-1	
Brócoli (Unidad aprox. 2lb)	0.26	0.38	● 48%	+++	Aguacate Fuerte (Cartón aprox. 16lb)	10.36	9.40	-9%		Brócoli (Unidad aprox. 2lb)	0.50	0.50	0%	
Cebolla Blanca en Rama (Atado aprox. 5lb)	0.92	0.79	● -14%		Arveja Tierna en Vaina (Saco aprox. 60lb)	32.79	32.73	0%		Cebolla Blanca en Rama (Carga aprox. 90lb)	17.11	17.56	3%	
Cebolla Colorada Nacional Humeda (Malla aprox. 90lb)	39.95	43.02	● 8%		Brócoli (Unidad aprox. 2lb)	0.38	0.45	● 17%	++	Frutilla (Balde aprox. 25lb)	18.00	21.75	● 21%	+++
Col (Saco aprox. 130lb)	5.44	7.49	● 38%	+++	Cebolla Blanca en Rama (Atado aprox. 5lb)	0.98	0.92	-5%		Maíz Suave Choclo (Saco aprox. 80lb)	12.57	13.43	7%	
Fríjol Tierno en Vaina Canario (Saco aprox. 55lb)	20.88	17.45	● -16%		Cebolla Colorada Nacional Humeda (Malla aprox. 100lb)	46.81	48.15	3%		Papa Esperanza (Quintal aprox. 100lb)	11.55	9.71	● -16%	
Frutilla (Caja aprox. 15lb)	11.86	12.23	● 3%		Col (Bulto aprox. 110lb)	5.26	6.00	● 14%	+	Papa Fripapa (Quintal aprox. 100lb)	13.89	12.96	-7%	
Haba Tierna en Vaina (Saco aprox. 70lb)	13.19	13.03	-1%		Frutilla (Balde aprox. 30lb)	19.14	23.61	● 23%	+++	Papa Leona Blanca o Cecilia (Quintal aprox. 100lb)	19.07	17.54	-8%	
Lechuga (Saco aprox. 100lb)	5.91	8.62	● 46%	+++	Haba Tierna en Vaina (Saco aprox. 70lb)	18.15	17.73	-2%		Papa Super Chola (Quintal aprox. 100lb)	16.48	14.96	-9%	
Maíz Suave Choclo (Bulto aprox. 80lb)	22.18	22.42	1%		Lechuga (Bulto aprox. 65lb)	5.81	6.42	● 11%	+	Tomate de Árbol (Caja aprox. 40lb)	9.00	8.75	-3%	
Mellico Blanco (Saco aprox. 100lb)	18.55	9.58	● -48%		Maíz Suave Choclo (Saco aprox. 80lb)	18.43	20.18	10%		Tomate Riñón de Invernadero (Caja aprox. 35 lb)	11.33	13.29	● 17%	++
Mellico Caramelo (Saco aprox. 100lb)	20.55	9.45	● -54%		Mandarina de la Sierra (Cartón aprox. 20 lb)	11.71	12.06	3%		Zanahoria Amarilla (Saco aprox. 90lb)	11.81	20.42	● 73%	+++
Mora de Castilla (Caja aprox. 8lb)	6.96	5.38	● -23%		Mellico Blanco (Saco aprox. 100lb)	19.71	12.44	● -37%						
Papa Fripapa (Quintal aprox. 100lb)	17.05	15.18	● -11%		Mellico Rojo (Saco aprox. 100lb)	25.98	12.17	● -53%						
Papa Gabriela (Quintal aprox. 100lb)	15.14	11.12	● -27%		Mora de Castilla (Canasta aprox. 20lb)	29.98	29.76	-1%						
Papa Leona Blanca o Cecilia (Quintal aprox. 100lb)	19.52	13.97	● -28%		Naranja Híbrida (Caja aprox. 30lb)	12.03	12.41	3%						
Papa Semi Uvilla (Quintal aprox. 100lb)	8.62	5.39	● -37%		Papa Fripapa (Quintal aprox. 100lb)	16.43	11.97	● -27%						
Papa Super Chola (Quintal aprox. 100lb)	16.12	14.12	● -12%		Papa Gabriela (Quintal aprox. 100lb)	19.50	15.61	● -20%						
Pimiento (Saco aprox. 70lb)	11.93	19.93	● 67%	+++	Papa Leona Blanca o Cecilia (Quintal aprox. 100lb)	23.92	19.12	● -20%						
Remolacha (Saco aprox. 80lb)	8.77	8.76	0%		Papa Súper Chola (Quintal aprox. 100lb)	20.83	18.55	● -11%						
Tomate de Árbol (Saco aprox. 75lb)	24.43	23.91	-2%		Papa Única (Quintal aprox. 100lb)	12.17	9.24	● -24%						
Tomate Riñón de Invernadero (Caja aprox. 40lb)	11.07	12.15	10%		Remolacha (Saco aprox. 90lb)	7.38	8.24	● 12%	+					
Zanahoria Amarilla (Saco aprox. 70lb)	8.12	13.97	● 72%	+++	Tomate de Árbol (Saco aprox. 85lb)	29.29	28.36	-3%						
					Tomate Riñón de Invernadero (Cartón aprox. 55lb)	17.54	19.58	● 12%	+					
					Zanahoria Amarilla (Saco aprox. 100lb)	11.91	20.76	● 74%	+++					

Fuente: **MAGAP - CGSIN**.

Fuente: **MAGAP - CGSIN**

Ples de Página:

Δt / t-1: Variación semanal. **Alarma Verde:** Si la variación es menor o igual a -10%. **Alarma Roja:** Si la variación es mayor o igual a 10%. **Variaciones positivas importantes:** (+) Variación entre el 10%-15%. (++) Variación entre el 16%-20%. (+++) Variaciones mayores al 20%.