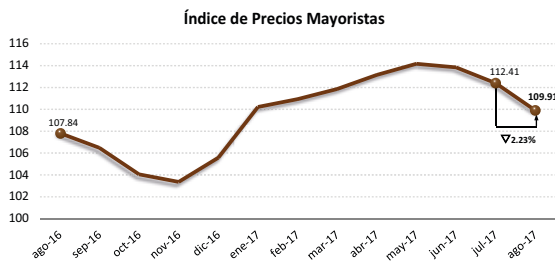




Análisis Nacional:

El comportamiento de los precios en los mercados mayoristas terminales, reflejado en el Índice de Precios Mayoristas (IPM), continua con su tendencia a la baja al registrar un IPM de 109.91. Es decir, que el promedio mensual (ponderado) de los precios mayoristas de Azuay, Guayas y Pichincha presentaron una disminución de 2.23% con respecto a julio y un aumento de 1.92% en comparación a agosto del 2016.

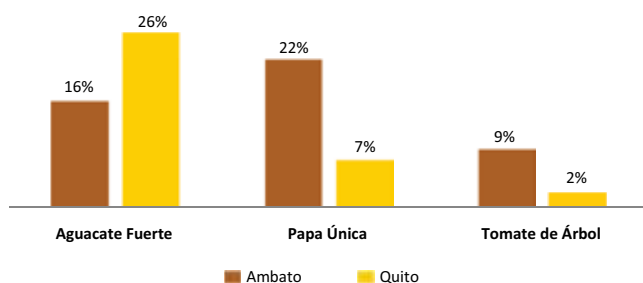


Esta variación en el IPM se explica principalmente por una reducción en los precios de la arveja tierna en vaina, ajo bulbo seco, tomate riñón de invernadero, zanahoria amarilla y la remolacha; productos que contribuyen en un 57% al decrecimiento agregado del Índice. Del resto de productos mayoristas que conforman la canasta del IPM, 24 productos se mantuvieron constantes en su precio o reportaron una leve disminución, con una mínima contribución a la variación del Índice de 14%. Finalmente, 15 productos mostraron precios con una tendencia al alza (contribución agregada del 29%).

Análisis Zonal:

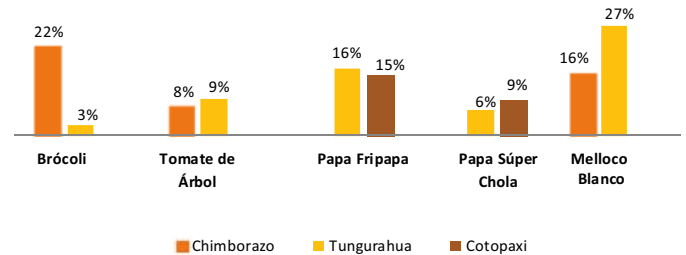
Similar al comportamiento de los precios de los productos en los mercados mayoristas a nivel nacional, la Zona 3 presentó una tendencia a la baja al registrar una disminución en 28 de los 48 productos monitoreados.

Productos zonales que influyen en el IPM nacional: Los principales productos de los mercados mayoristas a nivel zonal que contribuyeron en la tendencia del IPM Nacional fueron: aguacate fuerte, papa única y tomate de árbol. Factor que se reflejó en el incremento de los precios del mercado mayorista de Quito-EP perteneciente a la Zona 2.



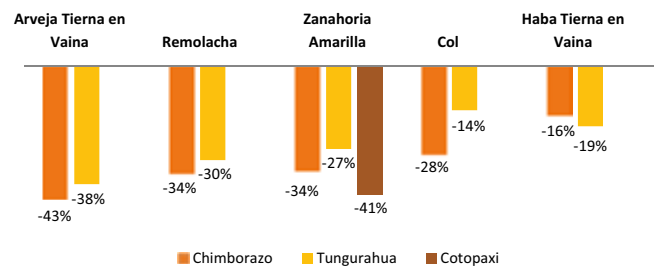
El 44% de la producción nacional de la papa corresponde a la Zona 3 lo que equivale a 187,774 toneladas métricas anuales, de la cual Tungurahua representa el 36% de la superficie sembrada a nivel nacional, Chimborazo el 27% y Cotopaxi el 13%; por lo tanto, una variación positiva del precio de la papa a nivel zonal tiene efecto sobre los precios en los mercados mayoristas de las demás zonas.

Principales productos zonales con tendencia al alza: El 42% de los productos monitoreados a nivel zonal registraron una variación positiva en su precio de los cuales: 9 presentaron este comportamiento en el mercado mayorista de Ambato, 8 en el mercado de Riobamba y 3 en Latacunga.



Los principales productos zonales que registraron un aumento en su precio fueron: brócoli, tomate de árbol, papa súper chola, fripapa y meloco blanco. El continuo incremento del precio del meloco blanco se debe a la baja cantidad del producto que existe para comercializar en la zona. En las provincias de Cotopaxi y Tungurahua. El precio promedio de la papa súper chola fue de USD 14.2, subiendo un 7% en relación al mes anterior, este factor se debe a que en las zonas de producción han disminuido las cosechas, por lo que actualmente existe menor oferta en los mercados locales.

Principales productos zonales con tendencia a la baja: El 58% de los productos monitoreados presentaron una disminución en su nivel precios, de los cuales, el que percibió una mayor reducción fue la arveja tierna en vaina, esto se debe a la contracción de su demanda en los mercados de la zona ya que ingresó una mayor cantidad del producto proveniente de las provincias del Carchi e Imbabura.



Otros productos que presentaron reducciones en su precio fueron: remolacha, zanahoria amarilla, col y haba tierna en vaina. La disminución del precio de éstos productos se debe principalmente a que la cantidad que se comercializa en los mercados es elevada. En la provincia de Cotopaxi la zanahoria amarilla registró una variación negativa del 41%, similar a la remolacha cuyo precio (USD 10.1) disminuyó USD 5.30 en relación al mes anterior. El mercado mayorista en el que se percibió un menor número de productos con tendencia a la baja fue Latacunga, en donde el maíz suave choclo presentó una reducción del 17%.

Mercado Mayorista ("EP-EMMPA" - Riobamba)

Producto	Julio	Agosto	$\Delta_t / t-1$
Arveja Tierna en Vaina (Saco aprox. 50lb)	47.7	27.2	-43%
Brócoli (Unidad aprox. 2lb)	0.29	0.35	22%
Cebolla Blanca en Rama (Atado aprox. 5lb)	1.02	1.02	0.1%
Cebolla Colorada Nacional Humeda (Malla aprox. 90lb)	26.1	23.4	-10%
Col (Saco aprox. 130lb)	9.62	6.89	-28%
Fréjol Tierno en Vaina Canario (Saco aprox. 55lb)	14.0	14.0	0.4%
Haba Tierna en Vaina (Saco aprox. 70lb)	9.08	7.64	-16%
Lechuga (Saco aprox. 100lb)	4.88	5.25	7%
Maíz Suave Choclo (Saco aprox. 80lb)	15.1	12.9	-14%
Melocco Blanco (Saco aprox. 100lb)	10.5	12.1	16%
Melocco Caramelo (Saco aprox. 100lb)	8.28	8.50	3%
Mora de Castilla (Caja aprox. 8lb)	3.10	3.22	4%
Papa Fripapa (Quintal aprox. 100lb)	14.8	13.4	-10%
Papa Gabriela (Quintal aprox. 100lb)	10.6	9.7	-9%
Papa Súper Chola (Quintal aprox. 100lb)	13.8	12.3	-11%
Pimiento (Saco aprox. 70lb)	13.9	12.1	-13%
Remolacha (Saco aprox. 80lb)	15.4	10.1	-34%
Tomate de Árbol (Saco aprox. 75lb)	23.6	25.4	8%
Tomate Riñón de Invernadero (Caja aprox. 40lb)	11.5	11.1	-4%
Zanahoria Amarilla (Saco aprox. 70lb)	12.2	8.07	-34%

Fuente: MAG - CGSIN

Pies de Página:

$\Delta_t / t-1$: Variación semanal. **Alarma Verde**: Si la variación es menor o igual a -10%. **Alarma Roja**: Si la variación es mayor o igual a 10%. **Variaciones positivas importantes**: (+) Variación entre el 10%-15%. (++) Variación entre el 16%-20%. (+++) Variaciones mayores al 20%.

Mercado Mayorista (Ambato EP-EMA)

Producto	Julio	Agosto	$\Delta_t / t-1$
Aguacate Fuerte (Cartón aprox. 16lb)	10.4	12.1	16%
Arveja Tierna en Vaina (Saco aprox. 60lb)	51.3	31.7	-38%
Brócoli (Unidad aprox. 2lb)	0.44	0.46	3%
Cebolla Blanca en Rama (Atado aprox. 5lb)	1.18	1.10	-7%
Cebolla Colorada Nacional Húmeda (Malla aprox. 100lb)	34.8	31.8	-9%
Col (Bulto aprox. 110lb)	8.46	7.25	-14%
Frutilla (Balde aprox. 30lb)	24.6	24.1	-2%
Haba Tierna en Vaina (Saco aprox. 70lb)	11.5	9.25	-19%
Lechuga (Bulto aprox. 65lb)	5.92	5.03	-15%
Mandarina de la Sierra (Cartón aprox. 20 lb)	5.33	5.39	1%
Melocco Blanco (Saco aprox. 100lb)	14.9	18.9	27%
Mora de Castilla (Canasta aprox. 20lb)	12.9	13.3	3%
Naranjilla Híbrida (Caja aprox. 30lb)	11.8	11.1	-6%
Papa Fripapa (Quintal aprox. 100lb)	8.67	10.1	16%
Papa Gabriela (Quintal aprox. 100lb)	12.2	11.6	-4%
Papa Súper Chola (Quintal aprox. 100lb)	13.9	14.7	6%
Papa Única (Quintal aprox. 100lb)	8.33	10.2	22%
Remolacha (Saco aprox. 90lb)	17.9	12.5	-30%
Tomate de Árbol (Saco aprox. 85lb)	27.0	29.4	9%
Tomate Riñón de Invernadero (Caja aprox. 45lb)	11.7	11.5	-1%
Zanahoria Amarilla (Saco aprox. 60lb)	8.85	6.47	-27%

Mercado Intermedio (Latacunga)

Producto	Julio	Agosto	$\Delta_t / t-1$
Cebolla Blanca en Rama (Carga aprox. 90lb)	17.7	17.7	-0.4%
Frutilla (Balde aprox. 25lb)	20.9	20.9	-0.2%
Maíz Suave Choclo (Saco aprox. 70lb)	8.81	7.31	-17%
Papa Fripapa (Quintal aprox. 100lb)	10.7	12.3	15%
Papa Super Chola (Quintal aprox. 100lb)	12.6	13.7	9%
Tomate Riñón de Invernadero (Caja aprox. 40 lb)	11.3	11.6	2%
Zanahoria Amarilla (Saco aprox. 90lb)	16.6	9.71	-41%