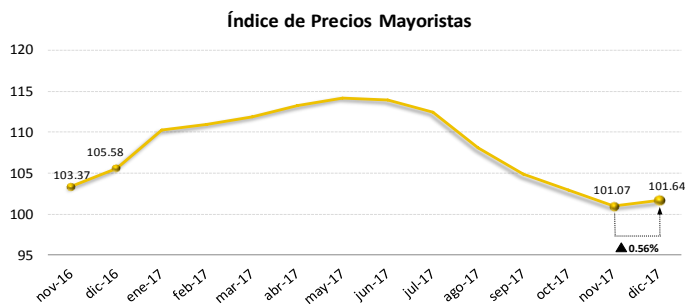




### Análisis Nacional:

El comportamiento de los precios en los mercados mayoristas terminales, reflejado en el Índice de Precios Mayoristas (IPM), cambia su tendencia en este mes al registrar un IPM de 101.64. Es decir, que el promedio mensual (ponderado) de los precios mayoristas de Azuay, Guayas y Pichincha presentaron un incremento de 0.56% respecto al mes anterior y una disminución de 3.73% en comparación a diciembre del 2016.

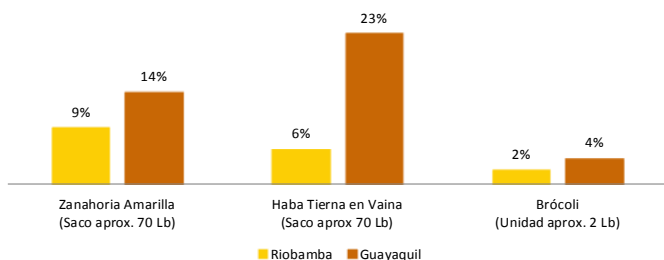


Esta variación en el IPM, se explica principalmente por un aumento en los precios de pollo faenado con vísceras, cebolla colorada nacional seca, bovino a la canal, arveja tierna en vaina, papa súper chola, naranja y lechuga; productos que contribuyeron en un 50% al incremento agregado del índice. Del resto de productos mayoristas que conforman la canasta del IPM, 20 productos se mantuvieron constantes en su precio o reportaron un leve aumento, con una mínima contribución a la variación del Índice de 7%. Finalmente, 16 productos mostraron precios con una tendencia a la baja (contribución agregada al índice de 43%).

### Análisis Zonal:

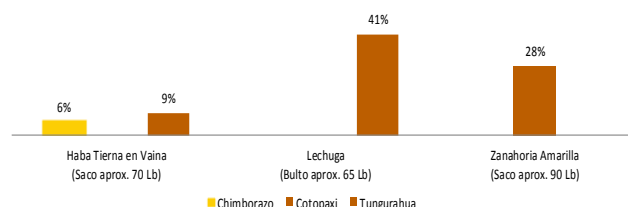
El IPM nacional presenta tendencia al alza, en los mercados de la Zona 3 se observa un comportamiento diferente al registrar una disminución en 24 de los 43 productos monitoreados, sin contar productos pecuarios.

**Productos zonales que influye en el IPM nacional:** Existen productos que influyen en la tendencia que registra el IPM nacional, como es el caso de la zanahoria amarilla, haba tierna en vaina y brócoli, que se refleja en el alza de los precios en el mercado mayorista de Guayaquil.



Por otra parte, el 53% de la producción nacional de haba tierna en vaina, proviene de las provincias de Chimborazo, Cotopaxi y Tungurahua, valor registrado en la Encuesta de Superficie y Producción Agropecuaria Continua (ESPAC) año 2016 lo cual equivalente a 10,355 toneladas métricas anuales.

**Principales productos zonales con tendencia al alza:** En la provincia de Chimborazo los productos monitoreados presentaron un incremento del 35%, mientras que en las provincias de Cotopaxi y Tungurahua el incremento fue de 14% y 55% respectivamente.

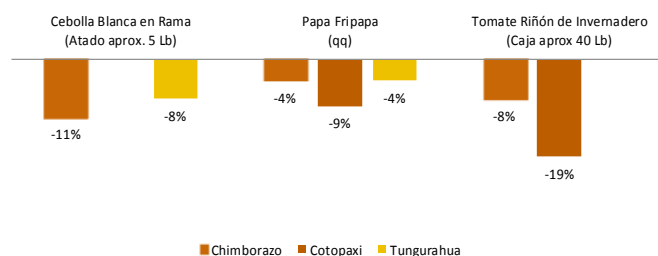


El haba tierna (saco aprox. 70 lb) subió en los mercados de Chimborazo (65%) y Tungurahua (9%), como resultado de la finalización de la temporada de cosecha. La lechuga (bulto aprox. 65 lb) en Tungurahua subió de precio en 41%, a causa de una menor producción del cultivo debido de las condiciones climáticas presentadas durante diciembre.

La zanahoria amarilla (saco aprox. 90 lb) en Cotopaxi de igual manera aumentó su precio en un 28%, por el menor ingreso de producto de otras provincias.

Entre los productos que presentaron leves alzas en sus precios se encuentran: brócoli (unidad aprox. 2 lb), papa súper chola (qq), efecto presentado por culminación de cosechas.

**Principales productos zonales con tendencia a la baja:** El 56% de los productos analizados a nivel zonal, presentan una tendencia a la baja en sus precios.



La cebolla blanca (atado aprox. 5 lb) disminuyó su precio en las provincias de Chimborazo (11%) y Tungurahua (8%) por el inicio de la temporada de cosecha. La papa fripapa (qq) también bajó en las tres provincias de la zona, siendo en Cotopaxi donde se registró el mayor descenso (9%).

El tomate riñón de invernadero (caja aprox. 40 lb) descendió de valor en Chimborazo (8%) y Cotopaxi (19%), a causa de una mayor producción por las condiciones climáticas.

Otros productos como la papa Gabriela (qq), maíz suave choclo (saco aprox. 80 lb) disminuyeron de precio en menores porcentajes en los mercados de la zona.

# Precios Mayoristas Zona 3

## Chimborazo

Mercado Mayorista ("EP-EMMIPA" - Riobamba)			Δ %/Δ t	
Producto	Noviembre	Diciembre		
Aveja Tierra en Vaina-Quantum (Saco aprox. 50 lb)	8.33	11.28	35%	+++
Brocóli (Unidad aprox. 2 lb)	0.28	0.28	2%	
Cebolla Blanca en Rama (Atado aprox. 5 lb)	0.88	0.78	-11%	
Cebolla Colorada Nacional Húmeda (Malla aprox. 90 lb)	17.71	13.45	-24%	
Coi (Saco aprox. 130 lb)	4.88	5.32	9%	
Frijol Tierno en Vaina Canario (Saco aprox. 55 lb)	17.20	15.33	-11%	
Haba Tierra en Vaina (Saco aprox. 70 lb)	7.96	8.40	6%	
Lechuga (Saco aprox. 100 lb)	3.38	4.33	28%	+++
Maíz Suave Chodío (Saco aprox. 80 lb)	23.14	21.01	-9%	
Melilloco Blanco (Saco aprox. 100 lb)	37.50	24.29	-35%	
Melilloco Carmelo (Saco aprox. 100 lb)	35.00	28.14	-20%	
Mora de Castilla (Caja aprox. 8 lb)	3.54	3.07	-13%	
Papa Friapa (qq)	18.89	18.08	-4%	
Papa Gabriela (qq)	15.81	15.00	-5%	
Papa Super Chola (qq)	18.92	18.42	-3%	
Pimiento (Saco aprox. 70 lb)	10.64	10.39	-2%	
Remolacha (Saco aprox. 80 lb)	4.04	4.75	18%	++
Tomate de Árbol (Saco aprox. 75 lb)	26.14	22.64	-13%	
Tomate Riñón de Invernadero (Caja aprox. 40 lb)	8.25	7.61	-8%	
Zanahoria Amarilla (Saco aprox. 70 lb)	5.21	5.67	9%	

## Fuente: MAG - SIPA

Pies de Página:

**Δt / t-1:** Variación semanal. **Alarma Verde:** Si la variación es menor o igual a -10%. **Alarma Roja:** Si la variación es mayor o igual a -10%. **Variaciones positivas importantes:** (+) Variación entre el 10% -15%. (++) Variación entre el 16%-20%. (+++) Variaciones mayores al 20%.

## Tungurahua

Mercado Mayorista (Ambato "EP-EMA")			Δ %/Δ t	
Producto	Noviembre	Diciembre		
Aguacate Fuerte (Cartón aprox. 16 lb)	17.79	18.00	1%	
Aveja Tierra en Vaina-Quantum (Saco aprox. 60 lb)	10.00	13.89	39%	+++
Brocóli (Unidad aprox. 2 lb)	0.48	0.49	2%	
Cebolla Blanca en Rama (Atado aprox. 5 lb)	0.85	0.79	-8%	
Cebolla Colorada Nacional Húmeda (Malla aprox. 100 lb)	13.33	17.47	31%	+++
Coi (Bulto aprox. 110 lb)	4.20	4.72	13%	+
Frutilla (Balde aprox. 30 lb)	16.94	19.95	18%	++
Haba Tierra en Vaina (Saco aprox. 70 lb)	9.42	10.28	9%	
Lechuga (Bulto aprox. 65 lb)	4.03	5.70	41%	+++
Maíz Suave Chodío (Saco aprox. 80 lb)	20.97	22.42	7%	
Mandarina de la Sierra (Cartón aprox. 20 lb)	10.06	9.95	-1%	
Melilloco Blanco (Saco aprox. 100 lb)	38.06	29.45	-23%	
Mora de Castilla (Balde aprox. 12 lb)	6.24	6.40	3%	
Mora de Castilla (Canasta aprox. 20 lb)	12.86	13.11	2%	
Naranja Híbrida (Caja aprox. 30 lb)	11.96	11.61	-3%	
Papa Friapa (qq)	17.44	16.72	-4%	
Papa Gabriela (qq)	19.42	19.42	0%	
Papa Super Chola (qq)	22.47	22.97	2%	
Papa Única (qq)	17.58	16.31	-7%	
Remolacha (Saco aprox. 90 lb)	5.89	7.86	33%	+++
Tomate de Árbol (Caja aprox. 35 lb)	13.47	12.00	-11%	
Tomate de Árbol (Cartón aprox. 15 lb)	6.83	5.99	-12%	
Tomate de Árbol (Saco aprox. 85 lb)	32.11	28.58	-11%	
Tomate Riñón de Invernadero (Caja aprox. 45 lb)	8.21	7.97	-3%	
Tomate Riñón de Invernadero (Cartón aprox. 55 lb)	12.71	12.38	-3%	
Zanahoria Amarilla (Saco aprox. 100 lb)	7.79	8.42	8%	
Zanahoria Amarilla (Saco aprox. 60 lb)	3.96	4.54	15%	+

## Cotopaxi

Mercado Intermedio (Latacunga)			Δ %/Δ t	
Producto	Noviembre	Diciembre		
Cebolla Blanca en Rama (Carga 90 lb)	17.79	16.62	-7%	
Frutilla (Balde aprox. 25 lb)	21.14	20.20	-4%	
Maíz Suave Chodío (Saco aprox. 70 lb)	14.95	14.37	-4%	
Papa Friapa (qq)	18.12	16.47	-9%	
Papa Super Chola (qq)	19.62	17.65	-10%	
Tomate Riñón de Invernadero (Caja aprox. 40 lb)	8.74	7.07	-19%	
Zanahoria Amarilla (Saco aprox. 90 lb)	6.00	7.70	28%	+++