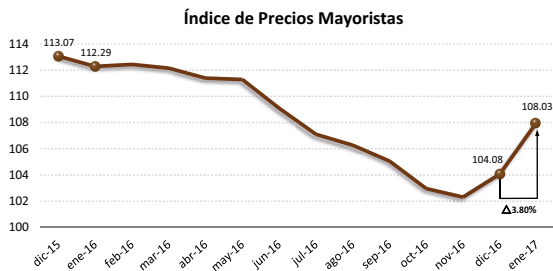




Análisis Nacional:

El comportamiento de los precios en los mercados mayoristas terminales, reflejado en el Índice de Precios Mayoristas (IPM), registró una tendencia al alza durante enero al registrar un IPM de 108.03. Es decir, que el promedio mensual (ponderado) de los precios mayoristas de Azuay, Guayas y Pichincha presentaron un incremento de 3.80% con respecto al mes anterior y una disminución de 3.80% en comparación a enero del 2016.

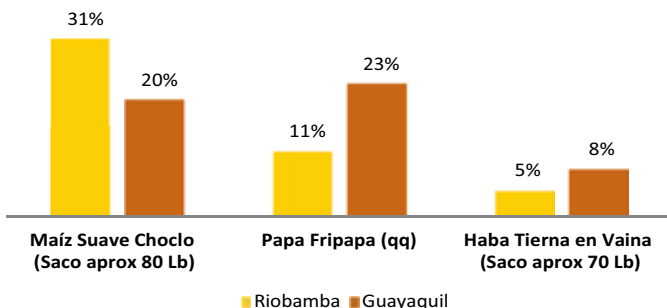


Esta variación en el IPM, se explica principalmente por el aumento en los precios del pollo entero con vísceras, cebolla colorada seca, maíz suave choclo, papa súper chola, tomate riñón, arveja tierna, remolacha y ajo; productos que contribuyen en un 70% al incremento agregado del Índice. Del resto de los productos mayoristas que conforman la canasta del IPM, el 46% se mantuvieron constantes en su precio o reportaron un leve aumento, con una mínima contribución al descenso agregado del 10%. Finalmente el 37% de los productos mostraron una tendencia a la baja (contribución agregada al índice de 19%).

Análisis Zonal:

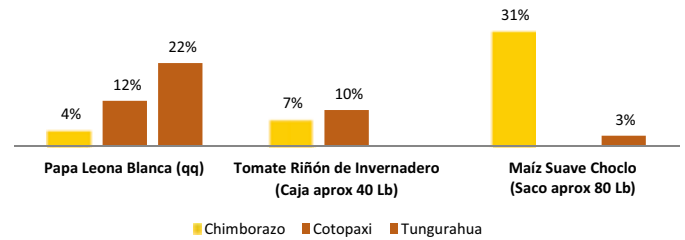
La tendencia a nivel nacional de los precios mayoristas es al alza. En los mercados de la Zona 3 se observa un comportamiento similar a la tendencia al registrar un alza en 32 de los 49 productos monitoreados, sin contar productos pecuarios.

Productos zonales que influye en el IPM nacional: Existen productos que influyen en la tendencia que registra el IPM nacional, como es el caso del haba tierna, maíz suave y papa fripapa, lo que se refleja en el alza de los precios en el mercado mayorista de Guayaquil.



Por otra parte, el 52% de la producción nacional de haba tierna proviene de las provincias de Chimborazo, Tungurahua y Cotopaxi, registrado en la Encuesta de Superficie y Producción Agropecuaria Continua (ESPAC) del año 2015, equivalente a 8,470 toneladas métricas anuales.

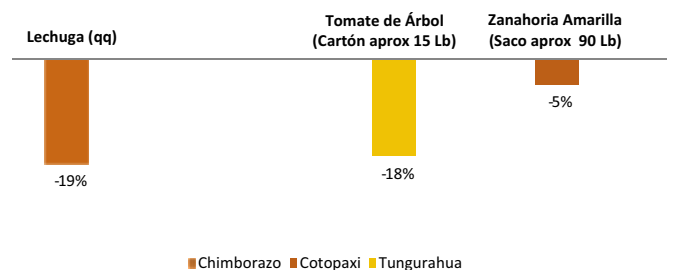
Principales productos zonales con tendencia al alza: El 81% de los productos monitoreados en el mercado mayorista de Chimborazo subieron de precio, mientras que en la provincia de Cotopaxi el 67% de los productos presentaron un alza, en tanto que en Tungurahua fue el 66%.



Los productos que presentaron un mayor alza en sus precios a nivel zonal son: papa leona, de la provincia de Tungurahua registró un mayor alza en 22%. El tomate riñón de invernadero subió en Chimborazo y Cotopaxi en 7% y 10% respectivamente, por una menor producción debido a factores climáticos adversos. El maíz suave choclo subió un 31% en la provincia de Chimborazo y 3% en Tungurahua, debido a la finalización de la temporada de cosechas y a las condiciones climáticas desfavorables para su desarrollo.

Otros productos presentaron leves alzas en sus precios como la frutilla, por la disminución de actividades de cosecha, y una mayor actividad de limpieza en los cultivos.

Principales productos zonales con tendencia a la baja: El 35% de los productos analizados a nivel zonal, presentan una tendencia a la baja en sus precios.



En el mercado de Chimborazo hortalizas como la lechuga disminuyó 19%, por encontrarse en temporada de cosecha y a las variaciones climáticas favorables para el desarrollo del cultivo. El tomate de árbol bajó un 18% en la provincia de Tungurahua, por encontrarse en temporada de cosecha.

Otros productos como la zanahoria amarilla y el fréjol tierno en vaina, disminuyeron de precios en porcentajes menores al 10% en los mercados de la zona como consecuencia del inicio de las cosechas y a condiciones climáticas favorables a nivel provincial.

Chimborazo

Mercado Mayorista ("EP-EMMPA" - Riobamba)

Producto	Diciembre	Enero	$\Delta_t / t-1$
Brócoli (Unidad aprox. 2 lb)	0.45	0.34	-23%
Cebolla Blanca en Rama (Atado aprox. 5 lb)	1.03	1.11	7%
Cebolla Colorada Nacional Húmeda (Malla aprox. 90 lb)	9.78	16.75	71%.+++
Col (Saco aprox. 130 lb)	4.01	4.76	19%.++
Fréjol Tierno en Vaina Canario (Saco aprox. 55 lb)	16.89	28.47	69%.+++
Frutilla (Caja aprox. 15 lb)	11.03	11.65	6%
Haba Tierna en Vaina (Saco aprox. 70 lb)	11.42	11.94	5%
Lechuga (Saco aprox. 100 lb)	5.17	4.18	-19%
Maíz Suave Choclo (Saco aprox. 80 lb)	20.92	27.39	31%.+++
Meloco Blanco (Saco aprox. 100 lb)	28.92	26.08	-10%
Meloco Caramelo (Saco aprox. 100 lb)	24.39	24.42	0%
Mora de Castilla (Caja aprox. 8 lb)	4.58	5.97	30%.+++
Papa Fripapa (qq)	16.50	18.39	11%.+
Papa Gabriela (qq)	14.42	16.56	15%.+
Papa Leona Blanca o Cecilia (qq)	18.00	18.81	4%
Papa Semi-Uvillia (qq)	10.75	11.83	10%.+
Papa Súper Chola (qq)	17.08	18.86	10%.+
Pimiento (Saco aprox. 70 lb)	8.31	11.28	36%.+++
Remolacha (Saco aprox. 80 lb)	4.56	11.61	155%.+++
Tomate de Árbol (Saco aprox. 75 lb)	29.69	24.67	-17%
Tomate Riñón de Invernadero (Caja aprox. 40 lb)	7.97	8.56	7%
Zanahoria Amarilla (Saco aprox 70 lb)	5.42	5.20	-4%

Cotopaxi

Mercado Intermedio (Latacunga)

Producto	Diciembre	Enero	$\Delta_t / t-1$
Brócoli (Unidad aprox. 2 lb)	0.50	0.50	0%
Cebolla Blanca en Rama (Carga aprox. 90 lb)	16.46	17.48	6%
Frutilla (Balde aprox. 25 lb)	24.58	25.86	5%
Frutilla (Caja aprox. 10 lb)	6.73	6.69	-1%
Maíz Suave Choclo (Saco aprox. 70 lb)	14.38	16.25	13%.+
Papa Esperanza (qq)	13.63	14.29	5%
Papa Fripapa (qq)	15.25	16.17	6%
Papa Leona Blanca o Cecilia (qq)	20.50	23.00	12%.+
Papa Súper Chola (qq)	15.58	17.04	9%
Tomate de Árbol (Caja aprox. 40 lb)	9.75	8.63	-12%
Tomate Riñón de Invernadero (Caja aprox. 40 lb)	6.87	7.54	10%
Zanahoria Amarilla (Saco aprox. 90 lb)	8.17	7.79	-5%

Tungurahua

Mercado Mayorista (Ambato "EP-EMA")

Producto	Diciembre	Enero	$\Delta_t / t-1$
Aguacate Fuerte (Cartón aprox. 16 lb)	17.94	15.67	-13%
Arveja Tierna en Vaina-Quantum (Saco aprox. 60 lb)	24.35	34.81	43%.+++
Brócoli (Unidad aprox. 2 lb)	0.38	0.39	3%
Cebolla Blanca en Rama (Atado aprox. 5 lb)	1.09	1.15	5%
Cebolla Colorada Nacional Húmeda (Malla aprox. 90 lb)	12.33	20.47	66%.+++
Col (Bulto aprox. 110 lb)	4.00	4.53	13%.+
Frutilla (Balde aprox. 30 lb)	24.28	23.25	-4%
Haba Tierna en Vaina (Saco aprox. 70 lb)	12.86	15.00	17%.+
Lechuga (Bulto aprox. 65 lb)	5.28	5.25	-1%
Maíz Suave Choclo (Saco aprox. 80 lb)	20.50	21.08	3%
Mandarina de la Sierra (Cartón aprox. 20 lb)	11.67	11.38	-2%
Meloco Blanco (Saco aprox. 100 lb)	30.08	40.33	34%.+++
Meloco Rojo (Saco aprox. 100 lb)	31.08	44.31	43%.+++
Mora de Castilla (Balde aprox. 12 lb)	7.46	9.72	30%.+++
Mora de Castilla (Canasta aprox. 20 lb)	14.69	19.58	33%.+++
Naranja Híbrida (Caja aprox. 30 lb)	12.35	12.13	-2%
Papa Fripapa (qq)	16.17	18.56	15%.+
Papa Gabriela (qq)	18.22	20.56	13%.+
Papa Leona Blanca o Cecilia (qq)	24.52	30.00	22%.+++
Papa Súper Chola (qq)	19.56	21.75	11%.+
Papa Única (qq)	13.17	13.67	4%
Remolacha (Saco aprox. 90 lb)	5.20	8.97	73%.+++
Tomate de Árbol (Caja aprox. 35 lb)	13.61	11.90	-13%
Tomate de Árbol (Cartón aprox. 15 lb)	7.17	5.90	-18%
Tomate de Árbol (Saco aprox. 85 lb)	35.61	30.50	-14%
Tomate Riñón de Invernadero (Caja aprox. 45 lb)	7.22	8.33	15%.+
Tomate Riñón de Invernadero (Cartón aprox. 55 lb)	10.79	12.44	15%.+

Fuente: MAGAP - CGSIN

Ples de Página:

$\Delta_t / t-1$: Variación semanal. **Alarma Verde**: Si la variación es menor o igual a -10%. **Alarma Roja**: Si la variación es mayor o igual a 10%. **Variaciones positivas importantes**: (+) Variación entre el 10% -15%. (++) Variación entre el 16%-20%. (+++) Variaciones mayores al 20%.