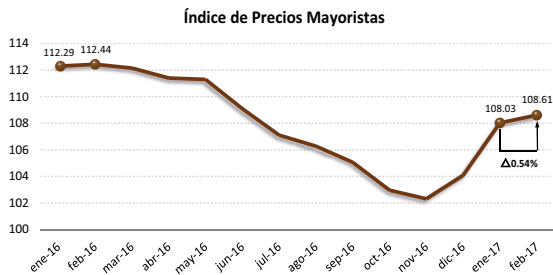




**Análisis Nacional:**

El comportamiento de los precios en los mercados mayoristas terminales, reflejado en el Índice de Precios Mayoristas (IPM), registró una tendencia al alza al registrar un IPM de 108.61. Es decir, que el promedio mensual (ponderado) de los precios mayoristas de Azuay, Guayas y Pichincha presentaron un incremento de 0.54% con respecto al mes anterior y una disminución de 3.40% en comparación a febrero del 2016.

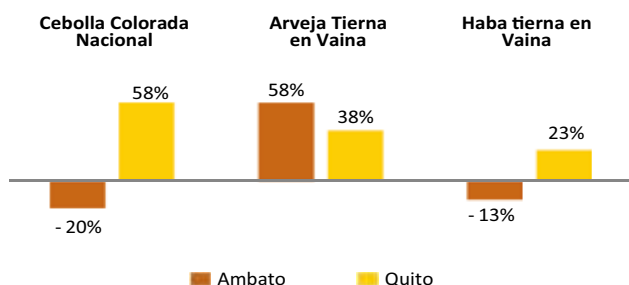


Esta variación en el IPM, se explica principalmente por un aumento en los precios de la cebolla colorada y perla, tomate riñón, arveja tierna, melón, haba tierna, pimiento, remolacha y mora de castilla; productos que contribuyen en un 50% al incremento agregado del Índice. Del resto de productos mayoristas que conforman la canasta del IPM, el 43% se mantuvieron constantes en su precio o reportaron un leve aumento, con una mínima contribución al crecimiento agregado del Índice de 6%. Finalmente, el 39% de los productos mostraron precios con una tendencia a la baja (contribución agregada al índice de 44%).

**Análisis Zonal:**

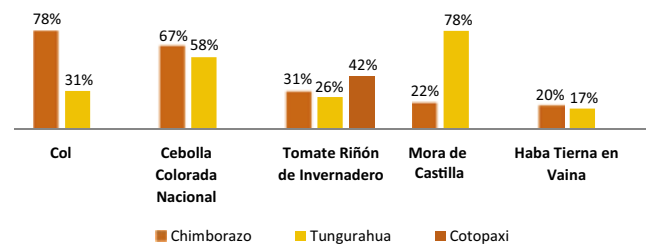
Contrario al comportamiento a nivel nacional, los precios en los mercados mayoristas de la Zona 3 presentaron una tendencia a la baja, al registrar una disminución en 31 de los 56 productos monitoreados.

**Productos zonales que influyen en el IPM nacional:** Los principales productos que influyen en la tendencia del IPM nacional fueron: la cebolla colorada nacional, arveja y haba tierna en vaina. Factor que se refleja en el incremento de los precios del mercado mayorista de Quito perteneciente a la Zona 2.



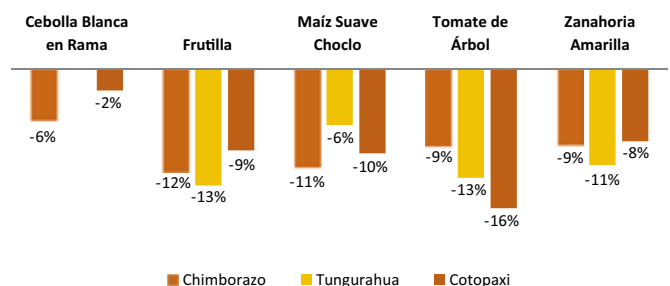
El 15% de la producción nacional de arveja tierna, proviene de las provincias de la Zona 3 según lo registrado en la Encuesta de Superficie y Producción Agropecuaria Continua (ESPAC) año 2015, equivalente a 1,206 toneladas.

**Principales productos zonales con tendencia al alza:** Durante este mes se evidenció un aumento del 21% en los precios de los productos mayoristas del mercado de Riobamba, el 18% en el mercado de Ambato y el 4% en el mercado de Latacunga.



Entre los principales productos mayoristas que registran un incremento en los precios se encuentran: la col, cebolla colorada nacional húmeda, tomate riñón de invernadero, mora de castilla y haba tierna en vaina. El aumento del precio de la col se debe a un retraso de la producción evidenciado en la zona de Chimborazo por malas condiciones climáticas, con un menor producto para la comercialización en los mercados locales. En cuanto a la cebolla colorada y el tomate riñón de invernadero, los cultivos se encuentran en etapa de desarrollo vegetativo.

**Principales productos zonales con tendencia a la baja:** El 23% de los productos del mercado mayorista de Ambato registraron una disminución de precios a nivel zonal. De igual manera, los productos de los mercados de Riobamba y Latacunga que presentaron una tendencia a la baja del 18% y 14% en sus precios, respectivamente.



Los principales productos de la Zona 3 cuyos precios presentaron una mayor reducción son: la cebolla blanca en rama, frutilla, maíz suave choclo, tomate de árbol y zanahoria amarilla. El maíz suave choclo se encuentra en época de cosecha, aumentando la oferta de este producto dentro de los mercados mayoristas, bajando así su precio. En la provincia de Cotopaxi el tomate de árbol presentó la tendencia más baja en su precio, debido a que se dio una movilización del producto por parte de los mercados cercanos a la provincia.

Chimborazo				Tungurahua				Cotopaxi			
Mercado Mayorista ("EP-EMMPA" - Riobamba)				Mercado Mayorista (Ambato EP-EMA)				Mercado Intermedio (Latacunga)			
Producto	Enero	Febrero	$\Delta_t / t-1$	Producto	Enero	Febrero	$\Delta_t / t-1$	Producto	Enero	Febrero	$\Delta_t / t-1$
Brócoli (Unidad aprox. 2lb)	0.34	0.25	-28%	Aguacate Fuerte (Cartón aprox. 16lb)	15.67	12.51	-20%	Aguacate Fuerte (Ciento aprox. 55lb)	-	-	-
Cebolla Blanca en Rama (Atado aprox. 5lb)	1.11	1.04	-6%	Arveja Tierna en Vaina (Saco aprox. 60lb)	34.81	43.15	24%	Arveja Tierna en Vaina (Saco aprox. 55lb)	-	-	-
Cebolla Colorada Nacional Humeda (Malla aprox. 90lb)	16.75	27.91	67%	Brócoli (Unidad aprox. 2lb)	0.39	0.40	2%	Brócoli (Unidad aprox. 2lb)	0.50	0.50	0%
Col (Saco aprox. 130lb)	4.76	8.50	78%	Cebolla Blanca en Rama (Atado aprox. 5lb)	1.15	1.15	0%	Cebolla Blanca en Rama (Carga aprox. 90lb)	17.48	17.05	-2%
Fréjol Tierno en Vaina Canario (Saco aprox. 55lb)	28.47	27.47	-4%	Cebolla Colorada Nacional Humeda (Malla aprox. 100lb)	20.47	32.24	58%	Frutilla (Caja aprox. 10lb)	25.86	23.43	-9%
Frutilla (Caja aprox. 15lb)	11.65	10.27	-12%	Col (Bulto aprox. 110lb)	4.53	5.91	31%	Maíz Suave Choclo (Saco aprox. 80lb)	16.25	14.67	-10%
Haba Tierna en Vaina (Saco aprox. 70lb)	11.94	14.30	20%	Frutilla (Balde aprox. 30lb)	23.25	20.12	-13%	Papa Esperanza (Quintal aprox. 100lb)	14.29	12.76	-11%
Lechuga (Saco aprox. 100lb)	4.18	4.62	11%	Haba Tierna en Vaina (Saco aprox. 70lb)	15.00	17.48	17%	Papa Fripapa (Quintal aprox. 100lb)	16.17	14.62	-10%
Maíz Suave Choclo (Bulto aprox. 80lb)	27.39	24.30	-11%	Lechuga (Bulto aprox. 65lb)	5.25	5.30	1%	Papa Leona Blanca o Cecilia (Quintal aprox. 100lb)	23.00	21.95	-5%
Mellico Blanco (Saco aprox. 100lb)	26.08	23.03	-12%	Maíz Suave Choclo (Saco aprox. 80lb)	21.08	19.73	-6%	Papa Super Chola (Quintal aprox. 100lb)	17.04	17.57	3%
Mellico Caramelo (Saco aprox. 100lb)	24.42	25.76	5%	Mandarina de la Sierra (Cartón aprox. 20 lb)	11.38	12.30	8%	Tomate de Arbol (Caja aprox. 40lb)	8.63	7.24	-16%
Mora de Castilla (Balde aprox. 12lb)	5.97	7.27	22%	Mellico Blanco (Saco aprox. 100lb)	40.33	27.18	-33%	Tomate Riñón de Invernadero (Caja aprox. 35 lb)	7.54	10.71	42%
Papa Fripapa (Quintal aprox. 100lb)	18.39	18.47	0%	Mellico Rojo (Saco aprox. 100lb)	44.31	35.97	-19%	Zanahoria Amarilla (Saco aprox. 90lb)	7.79	7.14	-8%
Papa Gabriela (Quintal aprox. 100lb)	16.56	16.91	2%	Mora de Castilla (Balde aprox. 20lb)	19.58	24.27	24%				
Papa Leona Blanca o Cecilia (Quintal aprox. 100lb)	18.81	19.56	4%	Naranjilla Híbrida (Caja aprox. 30lb)	12.13	13.42	11%				
Papa Semi Uvilla (Quintal aprox. 100lb)	11.83	11.27	-5%	Papa Fripapa (Quintal aprox. 100lb)	18.56	16.82	-9%				
Papa Súper Chola (Quintal aprox. 100lb)	18.86	18.76	-1%	Papa Gabriela (Quintal aprox. 100lb)	20.56	19.73	-4%				
Pimiento (Saco aprox. 45lb)	11.28	13.15	17%	Papa Leona Blanca o Cecilia (Quintal aprox. 100lb)	30.00	26.53	-12%				
Remolacha (Saco aprox. 80lb)	11.61	12.30	6%	Papa Súper Chola (Quintal aprox. 100lb)	21.75	20.42	-6%				
Tomate de Arbol (Saco aprox. 75lb)	24.67	22.48	-9%	Papa Única (Quintal aprox. 100lb)	13.67	12.97	-5%				
Tomate Riñón de Invernadero (Caja aprox. 40lb)	8.56	11.18	31%	Remolacha (Saco aprox. 90lb)	8.97	11.76	31%				
Zanahoria Amarilla (Saco aprox. 70lb)	5.20	4.74	-9%	Tomate de Arbol (Saco aprox. 85lb)	30.50	26.67	-13%				
				Tomate Riñón de Invernadero (Cartón aprox. 55lb)	12.44	15.64	26%				
				Zanahoria Amarilla (Saco aprox. 60lb)	3.68	3.27	-11%				

Fuente: MAGAP-CGSIN.

Fuente: MAGAP - CGSIN

Plies de Página:

$\Delta_t / t-1$ : Variación semanal. **Alarma Verde**: Si la variación es menor o igual a -10%. **Alarma Roja**: Si la variación es mayor o igual a 10%. **Variaciones positivas importantes**: (+) Variación entre el 10%-15%. (++) Variación entre el 16%-20%. (+++) Variaciones mayores al 20%.

