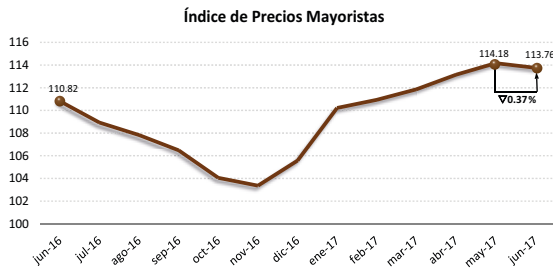




Análisis Nacional:

El comportamiento de los precios en los mercados mayoristas terminales, reflejado en el Índice de Precios Mayoristas (IPM), registró una tendencia a la baja al registrar un IPM de 113.76. Es decir, que el promedio mensual (ponderado) de los precios mayoristas de Azuay, Guayas y Pichincha presentaron una disminución de 0.37% con respecto al mes anterior y un aumento de 2.65% en comparación a junio del 2016.

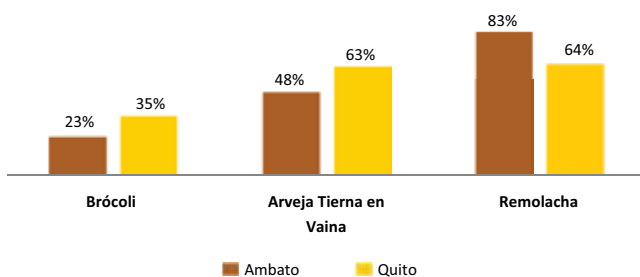


Esta variación en el IPM, se explica principalmente por una reducción en los precios del pollo entero, papa, pimiento, tomate riñón, y zanahoria amarilla; productos que contribuyen en un 46% al decrecimiento agregado del Índice. Del resto de productos mayoristas que conforman la canasta del IPM, 21 productos se mantuvieron constantes en su precio o reportaron un leve incremento, con una mínima contribución al crecimiento agregado del Índice de 9%. Finalmente, 17 productos mostraron precios con una tendencia al alza (contribución agregada al índice de 45%).

Análisis Zonal:

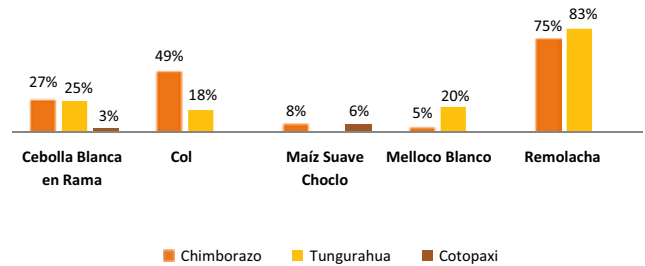
Similar al comportamiento de los precios a nivel nacional en los mercados mayoristas, la Zona 3 presentó una tendencia a la baja, al registrar una disminución en 28 de los 47 productos monitoreados.

Productos zonales que influyen en el IPM nacional: Los principales productos de los mercados mayoristas a nivel zonal que contribuyeron en la tendencia del IPM Nacional fueron: brócoli, arveja tierna en vaina y remolacha. Factor que se reflejó en el incremento de los precios del Mercado Mayorista de Quito-EP, perteneciente a la Zona 2.



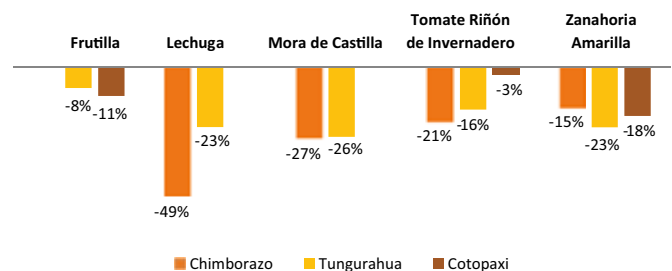
El 20% De la producción nacional de la arveja tierna corresponde a la Zona 3, lo que equivale a 1,955 toneladas métricas anuales, de las cuales Tungurahua representa el 10% de la superficie sembrada a nivel nacional, Chimborazo el 17% y Cotopaxi el 2%; por lo tanto, una variación positiva del precio a nivel zonal tiene efecto sobre los precios en los mercados mayoristas de las demás zonas.

Principales productos zonales con tendencia al alza: El 40% de los productos monitoreados a nivel zonal registraron una variación positiva en su precio, de los cuales: 9 presentaron este comportamiento en el mercado mayorista de Ambato, 7 en el mercado de Riobamba y 3 en Latacunga. En la provincia de Tungurahua la remolacha percibió el mayor incremento en su precio al pasar de USD 8.70 a USD 15.8.



Los principales productos zonales que registraron un aumento en su precio fueron: cebolla blanca en rama, col, maíz suave choclo, melloco blanco y remolacha. El incremento de la remolacha se debe a las intensas precipitaciones que provocaron daños en los cultivos, lo que redujo su capacidad de producción y comercialización en los mercados locales. En la zona, el precio promedio de la col fue de USD 9.17, subiendo un 35% con respecto al mes anterior, este factor se debe a la falta de incentivos para producir la hortaliza en varias zonas de Chimborazo disminuyendo así su oferta.

Principales productos zonales con tendencia a la baja: El 60% de los productos monitoreados presentaron una disminución en sus precios, siendo la de mayor reducción la lechuga (USD 3.89) como resultado del aumento de las cosechas en las zonas de producción. El mercado mayorista en el que se registró un menor número de productos con tendencia a la baja fue Latacunga, en donde la zanahoria amarilla percibió una variación negativa del 18%.



Otros productos que presentaron reducciones en su precio fueron: frutilla, mora de castilla, tomate riñón de invernadero, pimiento y cebolla colorada nacional húmeda. La mora de castilla registra por segundo mes consecutivo, una disminución en su nivel de precios debido al incremento de su oferta en los mercados mayoristas, como consecuencia de las fructuosas cosechas que se dieron en las zonas de producción. En su mayoría, la baja del precio de los productos se debe principalmente al aumento de su oferta en los mercados locales.

Chimborazo

Mercado Mayorista ("EP-EMMPA" - Riobamba)

Producto	Mayo	Junio	Δ_t /t-1
Arveja Tierna en Vaina (Saco aprox. 50lb)	-	56.0	-
Brócoli (Unidad aprox. 2lb)	0.63	0.54	-14%
Cebolla Blanca en Rama (Atado aprox. 5lb)	0.80	1.01	27% +++
Cebolla Colorada Nacional Humeda (Malla aprox. 90lb)	35.4	29.8	-16%
Col (Saco aprox. 130lb)	7.45	11.1	49% +++
Fréjol Tierno en Vaina Canario (Saco aprox. 55lb)	18.2	18.9	4%
Frutilla (Caja aprox. 15lb)	12.1	-	-
Haba Tierna en Vaina (Saco aprox. 70lb)	9.83	10.3	5%
Lechuga (Saco aprox. 100lb)	11.6	5.92	-49%
Maíz Suave Choclo (Saco aprox. 80lb)	21.6	23.2	8%
Melloclo Blanco (Saco aprox. 100lb)	8.08	8.49	5%
Melloclo Caramelo (Saco aprox. 100lb)	7.25	6.51	-10%
Mora de Castilla (Caja aprox. 8lb)	4.67	3.42	-27%
Papa Fripapa (Quintal aprox. 100lb)	14.6	13.3	-9%
Papa Gabriela (Quintal aprox. 100lb)	11.3	9.69	-14%
Papa Leona Blanca o Cecilia (Quintal aprox. 100lb)	14.7	-	-
Papa Semi Uvilla (Quintal aprox. 100lb)	5.71	-	-
Papa Súper Chola (Quintal aprox. 100lb)	13.6	13.1	-4%
Pimiento (Saco aprox. 70lb)	22.7	16.7	-26%
Remolacha (Saco aprox. 80lb)	9.21	16.1	75% +++
Tomate de Árbol (Saco aprox. 75lb)	21.7	20.4	-6%
Tomate Riñón de Invernadero (Caja aprox. 40lb)	15.4	12.2	-21%
Zanahoria Amarilla (Saco aprox. 70lb)	19.6	16.6	-15%

Fuente: **MAGAP-CGSIN.**

Fuente: **MAG - CGSIN**

Ples de Página:

Δ_t /t-1: Variación semanal. **Alarma Verde:** Si la variación es menor o igual a -10%. **Alarma Roja:** Si la variación es mayor o igual a 10%. **Variaciones positivas importantes:** (+) Variación entre el 10% -15%. (++) Variación entre el 16%-20%. (+++) Variaciones mayores al 20%.

Tungurahua

Mercado Mayorista (Ambato EP-EMA)

Producto	Mayo	Junio	Δ_t /t-1
Aguaate Fuerte (Cartón aprox. 16lb)	8.72	9.13	5%
Arveja Tierna en Vaina (Saco aprox. 60lb)	42.2	62.6	48% +++
Brócoli (Unidad aprox. 2lb)	0.55	0.67	23% +++
Cebolla Blanca en Rama (Atado aprox. 5lb)	0.94	1.18	25% +++
Cebolla Colorada Nacional Húmeda (Malla aprox. 100lb)	36.8	37.4	2%
Col (Bulto aprox. 110lb)	6.17	7.26	18% ++
Frutilla (Balde aprox. 30lb)	26.5	24.5	-8%
Haba Tierna en Vaina (Saco aprox. 70lb)	13.4	12.1	-9%
Lechuga (Bulto aprox. 65lb)	9.47	7.33	-23%
Maíz Suave Choclo (Saco aprox. 80lb)	20.0	-	-
Mandarina de la Sierra (Cartón aprox. 20 lb)	9.54	5.63	-41%
Melloclo Blanco (Saco aprox. 100lb)	8.11	9.74	20% +++
Melloclo Rojo (Saco aprox. 100lb)	7.79	-	-
Mora de Castilla (Canasta aprox. 20lb)	19.9	14.6	-26%
Naranja Híbrida (Caja aprox. 30lb)	11.7	11.5	-1%
Papa Fripapa (Quintal aprox. 100lb)	8.11	8.62	6%
Papa Gabriela (Quintal aprox. 100lb)	13.5	12.3	-9%
Papa Leona Blanca o Cecilia (Quintal aprox. 100lb)	16.3	-	-
Papa Súper Chola (Quintal aprox. 100lb)	14.7	14.6	0%
Papa Única (Quintal aprox. 100lb)	6.97	6.46	-7%
Remolacha (Saco aprox. 90lb)	8.70	15.9	83% +++
Tomate de Árbol (Saco aprox. 85lb)	25.6	25.2	-1%
Tomate Riñón de Invernadero (Cartón aprox. 55lb)	22.9	19.2	-16%
Zanahoria Amarilla (Saco aprox. 100lb)	30.7	23.7	-23%

Cotopaxi

Mercado Intermedio (Latacunga)

Producto	Mayo	Junio	Δ_t /t-1
Brócoli (Unidad aprox. 2lb)	0.50	-	-
Cebolla Blanca en Rama (Carga aprox. 90lb)	16.5	17.0	3%
Frutilla (Balde aprox. 25lb)	23.4	20.9	-11%
Maíz Suave Choclo (Saco aprox. 70lb)	13.6	14.4	6%
Papa Esperanza (Quintal aprox. 100lb)	10.0	-	-
Papa Fripapa (Quintal aprox. 100lb)	11.4	11.6	1%
Papa Leona Blanca o Cecilia (Quintal aprox. 100lb)	15.7	-	-
Papa Super Chola (Quintal aprox. 100lb)	13.3	12.8	-4%
Tomate de Árbol (Caja aprox. 40lb)	7.28	-	-
Tomate Riñón de Invernadero (Caja aprox. 40 lb)	14.4	14.0	-3%
Zanahoria Amarilla (Saco aprox. 90lb)	27.3	22.3	-18%