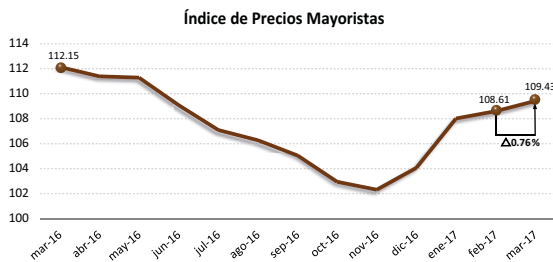




Análisis Nacional:

El comportamiento de los precios en los mercados mayoristas terminales, reflejado en el Índice de Precios Mayoristas (IPM), registró una tendencia al alza con un IPM de 109.43. Es decir, que el promedio mensual (ponderado) de los precios mayoristas de Azuay, Guayas y Pichincha presentaron un incremento de 0.76% con respecto al mes anterior y una disminución de 2.42% en comparación a marzo del 2016.

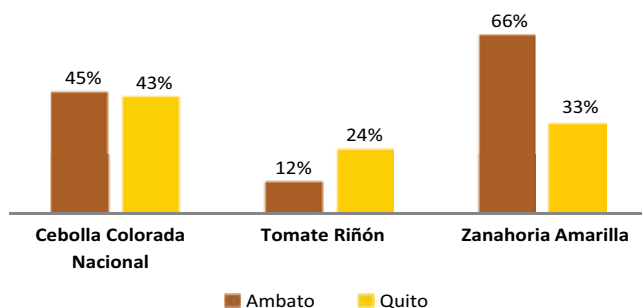


Esta variación en el IPM, se explica principalmente por un aumento en los precios de la cebolla colorada y perla, pollo entero, tomate riñón, papa súper chola, zanahoria amarilla, huevo, pimiento, mora y uva negra; productos que contribuyen en un 55% al incremento agregado del Índice. Del resto de productos mayoristas que conforman la canasta del IPM, el 28% se mantuvieron constantes en su precio o reportaron un leve aumento, con una mínima contribución al crecimiento agregado del Índice de 1%. Finalmente, el 52% de los productos mostraron precios con una tendencia a la baja (contribución agregada al índice del 43%).

Análisis Zonal:

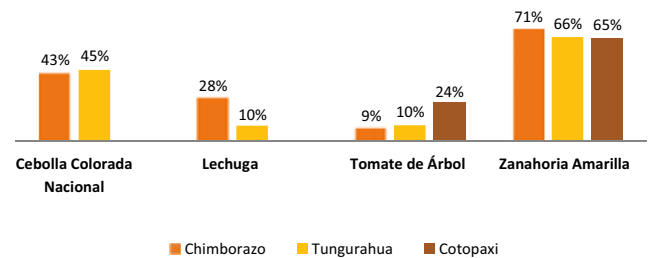
Contrario al comportamiento a nivel nacional, los precios en los mercados mayoristas de la Zona 3 presentaron una tendencia a la baja, al registrar una disminución en 38 de los 57 productos monitoreados.

Productos zonales que influyen en el IPM nacional: Los principales productos de los mercados mayoristas de la Zona 3 que influyeron en la tendencia del IPM nacional fueron: cebolla colorada nacional, tomate riñón y zanahoria amarilla. Factor que se reflejó en el incremento de los precios del mercado mayorista de Quito-EP perteneciente a la Zona 2.



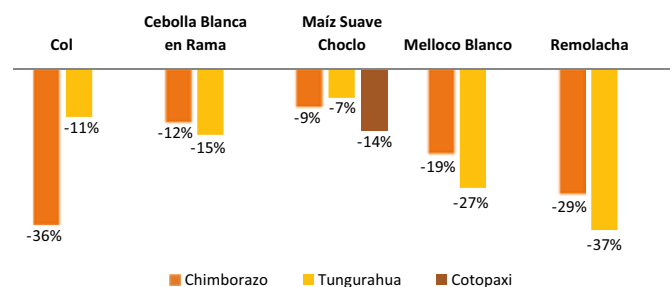
De la producción nacional del tomate riñón, el 25% corresponde a la Zona 3, lo que equivale a 3,289 toneladas métricas anuales, de la cual Cotopaxi contribuye con el 69% de la superficie sembrada zonal y su rendimiento promedio es de 6.34 tm ha. Por lo tanto, una variación positiva del precio del tomate riñón a nivel zonal tiene efecto sobre los precios en los mercados mayoristas de las demás zonas.

Principales productos zonales con tendencia al alza: El 32% de los productos monitoreados a nivel zonal registraron una variación positiva en su nivel de precios, de los cuales, 8 productos presentaron esta tendencia en el mercado mayorista de Ambato, 6 productos en el mercado de Riobamba y 4 productos en Latacunga. Con respecto al mes anterior, la tendencia del precio de la zanahoria amarilla pasó de ser negativa a positiva, con un incremento promedio de USD 4.26 en los tres mercados mayoristas a nivel zonal.



Los principales productos zonales que presentaron una variación positiva en su nivel de precios fueron: cebolla colorada nacional húmeda, lechuga, tomate de árbol y zanahoria amarilla. El aumento del precio de la zanahoria amarilla se debe a una pérdida de la producción evidenciada en las tres provincias de la zona por presencia de abundante lluvia, lo que disminuyó el producto para su comercialización. Los cultivos de tomate de árbol en la zona de Salcedo, de la provincia de Cotopaxi, fueron afectados por bajas temperaturas, ingresando menor cantidad a los mercados locales, subiendo así su precio.

Principales productos zonales con tendencia a la baja: El 67% de los productos monitoreados registraron una disminución de precios a nivel zonal. En el mercado mayorista de Riobamba, al igual que Ambato, 16 productos presentaron una tendencia a la baja en sus precios, mientras que en el mercado de Cotopaxi sólo 6 productos bajaron. La remolacha, en la provincia de Tungurahua, fue el producto que presentó la mayor caída en su precio a nivel zonal.



Los principales productos de la Zona 3 cuyos precios presentaron una mayor reducción fueron: col, cebolla blanca en rama, maíz suave choclo, melloco blanco y remolacha. La col se encuentra en época de cosecha en las zonas de producción de Ambato, por lo que la oferta de este producto aumentó dentro de los mercados mayoristas bajando su precio. En la provincia de Tungurahua, la remolacha presentó la tendencia más baja en su precio a nivel zonal, debido a que los consumidores provenientes de la costa adquirieron una menor cantidad del producto para evitar su deterioro.

Chimborazo

Mercado Mayorista ("EP-EMMPA" - Riobamba)

Producto	Febrero	Marzo	Δ /t-1
Brócoli (Unidad aprox. 2lb)	0.25	0.26	5%
Cebolla Blanca en Rama (Atado aprox. 5lb)	1.04	0.92	-12%
Cebolla Colorada Nacional Humeda (Malla aprox. 90lb)	27.91	39.95	43% +++
Col (Saco aprox. 130lb)	8.50	5.44	-36%
Fréjol Tierno en Vaina Canario (Saco aprox. 55lb)	27.47	20.88	-24%
Frutilla (Caja aprox. 15lb)	10.27	11.86	15% ++
Haba Tierna en Vaina (Saco aprox. 70lb)	14.30	13.19	-8%
Lechuga (Saco aprox. 100lb)	4.62	5.91	28% +++
Maíz Suave Choclo (Bulto aprox. 80lb)	24.30	22.18	-9%
Mel loco Blanco (Saco aprox. 100lb)	23.03	18.55	-19%
Mel loco Caramelo (Saco aprox. 100lb)	25.76	20.55	-20%
Mora de Castilla (Caja aprox. 8lb)	7.27	6.96	-4%
Papa Friapapa (Quintal aprox. 100lb)	18.47	17.05	-8%
Papa Gabriela (Quintal aprox. 100lb)	16.91	15.14	-10%
Papa Leona Blanca o Cecilia (Quintal aprox. 100lb)	19.56	19.52	0%
Papa Semi Uvilla (Quintal aprox. 100lb)	11.27	8.62	-23%
Papa Súper Chola (Quintal aprox. 100lb)	18.76	16.12	-14%
Pimiento (Saco aprox. 70lb)	13.15	11.93	-9%
Remolacha (Saco aprox. 80lb)	12.30	8.77	-29%
Tomate de Árbol (Saco aprox. 75lb)	22.48	24.43	9%
Tomate Riñón de Invernadero (Caja aprox. 40lb)	11.18	11.07	-1%
Zanahoria Amarilla (Saco aprox. 70lb)	4.74	8.12	71% +++

Tungurahua

Mercado Mayorista (Ambato EP-EMA)

Producto	Febrero	Marzo	Δ /t-1
Aguacate Fuerte (Cartón aprox. 16lb)	12.51	10.36	-17%
Arveja Tierna en Vaina (Saco aprox. 60lb)	43.15	32.79	-24%
Brócoli (Unidad aprox. 2lb)	0.40	0.38	-5%
Cebolla Blanca en Rama (Atado aprox. 5lb)	1.15	0.98	-15%
Cebolla Colorada Nacional Húmeda (Malla aprox. 100lb)	32.24	46.81	45% +++
Col (Bulto aprox. 110lb)	5.91	5.26	-11%
Frutilla (Balde aprox. 30lb)	20.12	19.14	-5%
Haba Tierna en Vaina (Saco aprox. 70lb)	17.48	18.15	4%
Lechuga (Bulto aprox. 65lb)	5.30	5.81	10%
Maíz Suave Choclo (Saco aprox. 80lb)	19.73	18.43	-7%
Mandarina de la Sierra (Cartón aprox. 20 lb)	12.30	11.71	-5%
Mel loco Blanco (Saco aprox. 100lb)	27.18	19.71	-27%
Mel loco Rojo (Saco aprox. 100lb)	35.97	25.98	-28%
Mora de Castilla (Balde aprox. 20lb)	24.27	29.98	23% +++
Naranja Híbrida (Caja aprox. 30lb)	13.42	12.03	-10%
Papa Friapapa (Quintal aprox. 100lb)	16.82	16.43	-2%
Papa Gabriela (Quintal aprox. 100lb)	19.73	19.50	-1%
Papa Leona Blanca o Cecilia (Quintal aprox. 100lb)	26.53	23.92	-10%
Papa Súper Chola (Quintal aprox. 100lb)	20.42	20.83	2%
Papa Única (Quintal aprox. 100lb)	12.97	12.17	-6%
Remolacha (Saco aprox. 90lb)	11.76	7.38	-37%
Tomate de Árbol (Saco aprox. 85lb)	26.67	29.29	10%
Tomate Riñón de Invernadero (Cartón aprox. 55lb)	15.64	17.54	12% +
Zanahoria Amarilla (Saco aprox. 100lb)	7.17	11.91	66% +++

Cotopaxi

Mercado Intermedio (Latacunga)

Producto	Febrero	Marzo	Δ /t-1
Brócoli (Unidad aprox. 2lb)	0.50	0.50	0%
Cebolla Blanca en Rama (Carga aprox. 90lb)	17.05	17.11	0%
Frutilla (Balde aprox. 25lb)	23.43	18.00	-23%
Maíz Suave Choclo (Saco aprox. 80lb)	14.67	12.57	-14%
Papa Esperanza (Quintal aprox. 100lb)	12.76	11.55	-9%
Papa Friapapa (Quintal aprox. 100lb)	14.62	13.89	-5%
Papa Leona Blanca o Cecilia (Quintal aprox. 100lb)	21.95	19.07	-13%
Papa Super Chola (Quintal aprox. 100lb)	17.57	16.48	-6%
Tomate de Árbol (Caja aprox. 40lb)	7.24	9.00	24% +++
Tomate Riñón de Invernadero (Caja aprox. 35 lb)	10.71	11.33	6%
Zanahoria Amarilla (Saco aprox. 90lb)	7.14	11.81	65% +++

Fuente: MAGAP - CGSIN

Ples de Página:

Δt / t-1: Variación semanal. **Alarma Verde:** Si la variación es menor o igual a -10%. **Alarma Roja:** Si la variación es mayor o igual a 10%. **Variaciones positivas importantes:** (+) Variación entre el 10% -15%. (++) Variación entre el 16%-20%. (+++) Variaciones mayores al 20%.