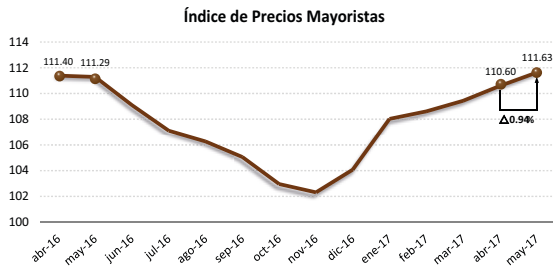




Análisis Nacional:

El comportamiento de los precios en los mercados mayoristas terminales, reflejado en el Índice de Precios Mayoristas (IPM), registró una tendencia al alza, al registrar un IPM de 111.63. Es decir, que el promedio mensual (ponderado) de los precios mayoristas de Azuay, Guayas y Pichincha presentaron un incremento de 0.94% respecto al mes anterior y de 0.31% en comparación a mayo del 2016.

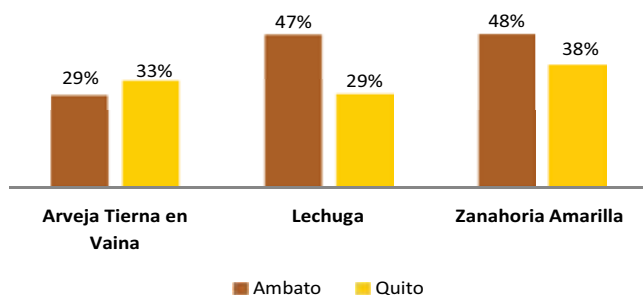


Esta variación en el IPM, se explica principalmente por un aumento en los precios del tomate riñón, arveja tierna, zanahoria, carne de bovino, plátano verde, ajo, lechuga, huevo y brócoli; productos que contribuyen en un 46% al incremento agregado del Índice. Del resto de productos mayoristas que conforman la canasta del IPM, el 46% se mantuvieron constantes en su precio o reportaron un leve aumento, con una mínima contribución al crecimiento agregado del Índice de 12%. Finalmente, el 35% de los productos mostraron precios con una tendencia a la baja (contribución agregada al índice de 42%).

Análisis Zonal:

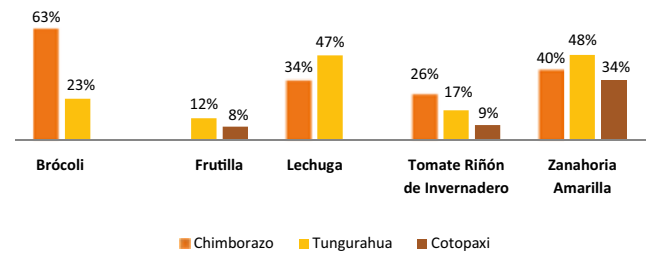
Contrario al comportamiento a escala nacional, los precios en los mercados mayoristas de la Zona 3 presentaron una tendencia a la baja, al registrar una disminución en 31 de los 57 productos monitoreados.

Productos zonales que influyen en el IPM nacional: Los principales productos de los mercados mayoristas a nivel zonal que tuvieron mayor influencia en la tendencia del IPM nacional fueron: arveja tierna en vaina, lechuga y zanahoria amarilla. Factor que se reflejó en el aumento de los precios del mercado mayorista de Ambato.



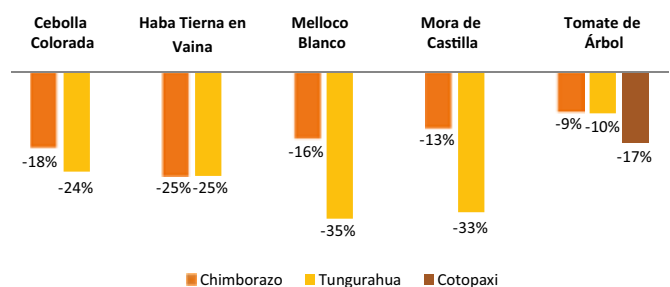
El 20% de la producción nacional de la arveja tierna corresponde a la Zona 3, lo que equivale a 1,955 toneladas métricas anuales, de las cuales Chimborazo contribuye con el 59% de la superficie sembrada zonal y su rendimiento promedio es de 1.25 tm/ha. Por lo tanto, una variación positiva del precio de la arveja a nivel zonal tiene efecto sobre los precios en los otros mercados mayoristas.

Principales productos zonales con tendencia al alza: El 44% de los productos monitoreados a nivel zonal registraron una variación positiva en sus precios, de los cuales: 9 productos presentaron este comportamiento en el mercado mayorista de Ambato, 11 productos en el mercado de Riobamba y 5 productos en Latacunga. En la provincia de Chimborazo el brócoli percibió el mayor incremento en su precio al pasar de USD 0.38 (en el mes de abril) a USD 0.63 en este mes.



Los principales productos zonales que registraron un aumento en sus precios fueron: brócoli, frutilla, lechuga, tomate riñón de invernadero y zanahoria amarilla. Como se puede observar, estos productos presentaron una tendencia similar al mes anterior debido a que se encuentran en época de cosecha. Otro producto en el que se evidenció un incremento en su precio (USD 9.49 en Ambato) fue la arveja tierna en vaina, como resultado de una disminución de su oferta en los mercados locales, debido a que las precipitaciones presentadas en el cantón Quero, ocasionaron una proliferación de enfermedades, afectando los cultivos y disminuyendo la capacidad de cosecha.

Principales productos zonales con tendencia a la baja: El 54% de los productos monitoreados presentaron una disminución en su nivel precios, de los cuales, el que percibió una mayor reducción fue el melloco rojo (USD 4.38) por el incremento de la cantidad producida. El mercado mayorista en el que se registró un menor número de productos con tendencia a la baja fue Latacunga, en donde las tres variedades de papa (cecilia, súper chola y fripapa) percibieron una variación negativa del 33%.



Otros productos que presentaron reducciones en sus precios fueron: cebolla colorada, haba, melloco blanco, mora de castilla y tomate de árbol. La disminución del precio de la mora de castilla (USD 9.90 en Ambato), se debe principalmente a que existe un incremento en su oferta en los mercados mayoristas como consecuencia de las fructuosas cosechas que se dieron en las zonas de producción de Ambato y Riobamba.

Precios Mayoristas

Chimborazo				Tungurahua				Cotopaxi			
Mercado Mayorista ("EP-EMMPA" - Riobamba)				Mercado Mayorista (Ambato EP-EMA)				Mercado Intermedio (Latacunga)			
Producto	Abril	Mayo	$\Delta_t / t-1$	Producto	Abril	Mayo	$\Delta_t / t-1$	Producto	Abril	Mayo	$\Delta_t / t-1$
Brócoli (Unidad aprox. 2lb)	0.38	0.63	63% +++	Aguacate Fuerte (Cartón aprox. 16lb)	9.40	8.72	-7%	Brócoli (Unidad aprox. 2lb)	0.50	0.50	0%
Cebolla Blanca en Rama (Atado aprox. 5lb)	0.79	0.80	1%	Arveja Tierna en Vaina (Saco aprox. 60lb)	32.7	42.2	29% +++	Cebolla Blanca en Rama (Carga aprox. 90lb)	17.6	16.5	-6%
Cebolla Colorada Nacional Humeda (Malla aprox. 90lb)	43.0	35.4	-18%	Brócoli (Unidad aprox. 2lb)	0.45	0.55	23% +++	Frutilla (Balde aprox. 25lb)	21.8	23.4	8%
Col (Saco aprox. 130lb)	7.49	7.45	-1%	Cebolla Blanca en Rama (Atado aprox. 5lb)	0.92	0.94	2%	Maiz Suave Choclo (Saco aprox. 80lb)	13.4	13.6	1%
Fríjol Tierno en Vaina Canario (Saco aprox. 55lb)	17.5	18.2	4%	Cebolla Colorada Nacional Húmeda (Malla aprox. 100lb)	48.2	36.8	-24%	Papa Esperanza (Quintal aprox. 100lb)	9.71	10.0	3%
Frutilla (Caja aprox. 15lb)	12.2	12.1	-1%	Col (Bulto aprox. 110lb)	6.00	6.17	3%	Papa Fripapa (Quintal aprox. 100lb)	13.0	11.4	-12%
Haba Tierna en Vaina (Saco aprox. 70lb)	13.0	9.83	-25%	Frutilla (Balde aprox. 30lb)	23.6	26.5	12% +	Papa Leona Blanca o Cecilia (Quintal aprox. 100lb)	17.5	15.7	-11%
Lechuga (Saco aprox. 100lb)	8.62	11.6	34% +++	Haba Tierna en Vaina (Saco aprox. 70lb)	17.7	13.4	-25%	Papa Super Chola (Quintal aprox. 100lb)	15.0	13.3	-11%
Maiz Suave Choclo (Bulto aprox. 80lb)	22.4	21.6	-4%	Lechuga (Bulto aprox. 65lb)	6.42	9.47	47% +++	Tomate de Árbol (Caja aprox. 40lb)	8.75	7.28	-17%
Melloclo Blanco (Saco aprox. 100lb)	9.58	8.08	-16%	Maiz Suave Choclo (Saco aprox. 80lb)	20.2	20.0	-1%	Tomate Riñón de Invernadero (Caja aprox. 35 lb)	13.3	14.4	9%
Melloclo Caramelo (Saco aprox. 100lb)	9.45	7.25	-23%	Mandarina de la Sierra (Cartón aprox. 20 lb)	12.1	9.54	-21%	Zanahoria Amarilla (Saco aprox. 90lb)	20.4	27.3	34% +++
Mora de Castilla (Caja aprox. 8lb)	5.38	4.67	-13%	Melloclo Blanco (Saco aprox. 100lb)	12.4	8.11	-35%				
Papa Fripapa (Quintal aprox. 100lb)	15.2	14.6	-4%	Melloclo Rojo (Saco aprox. 100lb)	12.2	7.79	-36%				
Papa Gabriela (Quintal aprox. 100lb)	11.1	11.3	1%	Mora de Castilla (Canasta aprox. 20lb)	29.8	19.9	-33%				
Papa Leona Blanca o Cecilia (Quintal aprox. 100lb)	14.0	14.7	5%	Naranjilla Híbrida (Caja aprox. 30lb)	12.4	11.7	-6%				
Papa Semi Uvilla (Quintal aprox. 100lb)	5.39	5.71	6%	Papa Fripapa (Quintal aprox. 100lb)	12.0	8.11	-32%				
Papa Súper Chola (Quintal aprox. 100lb)	14.1	13.6	-4%	Papa Gabriela (Quintal aprox. 100lb)	15.6	13.5	-13%				
Pimiento (Saco aprox. 70lb)	19.9	22.7	14% +	Papa Leona Blanca o Cecilia (Quintal aprox. 100lb)	19.1	16.3	-15%				
Remolacha (Saco aprox. 80lb)	8.76	9.21	5%	Papa Súper Chola (Quintal aprox. 100lb)	18.5	14.7	-21%				
Tomate de Árbol (Saco aprox. 75lb)	23.9	21.7	-9%	Papa Única (Quintal aprox. 100lb)	9.24	6.97	-25%				
Tomate Riñón de Invernadero (Caja aprox. 40lb)	12.2	15.4	26% +++	Remolacha (Saco aprox. 90lb)	8.24	8.70	5%				
Zanahoria Amarilla (Saco aprox. 70lb)	14.0	19.6	40% +++	Tomate de Árbol (Saco aprox. 85lb)	28.4	25.6	-10%				
				Tomate Riñón de Invernadero (Cartón aprox. 55lb)	19.6	22.9	17% ++				
				Zanahoria Amarilla (Saco aprox. 100lb)	20.8	30.7	48% +++				

Fuente: **MAGAP-CGSIN**.

Fuente: **MAGAP - CGSIN**

Ples de Página:

$\Delta_t / t-1$: Variación semanal. **Alarma Verde:** Si la variación es menor o igual a -10%. **Alarma Roja:** Si la variación es mayor o igual a 10%. **Variaciones positivas importantes:** (+) Variación entre el 10%-15%. (++) Variación entre el 16%-20%. (+++) Variaciones mayores al 20%.