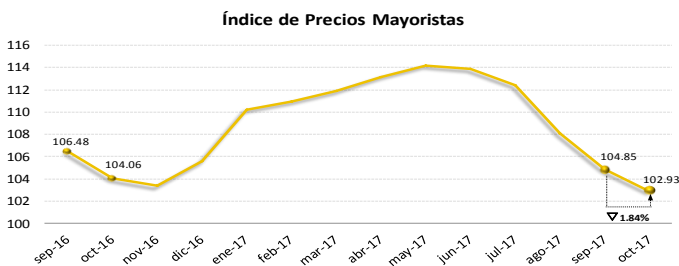




Análisis Nacional:

El comportamiento de los precios en los mercados mayoristas terminales, reflejado en el Índice de Precios Mayoristas (IPM), continua con su tendencia a la baja al registrar un IPM de 102.93. Es decir, que el promedio mensual (ponderado) de los precios mayoristas de Azuay, Guayas y Pichincha presentaron una disminución de 1.84% con respecto al mes anterior y de 1.08% en comparación a octubre del 2016.

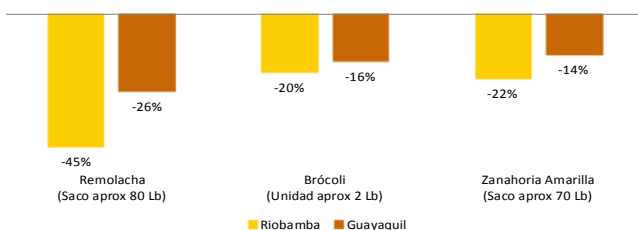


Esta variación en el IPM, se explica principalmente por una reducción en los precios del pollo faenado con vísceras, cebolla colorada nacional seca, arveja tierna en vaina, arroz pilado, tomate riñón de invernadero y zanahoria amarilla; productos que contribuyen en un 53% al decrecimiento agregado del Índice. Del resto de productos mayoristas que conforman la canasta del IPM, 24 productos se mantuvieron constantes en su precio o reportaron una leve disminución, con una mínima contribución a la variación del Índice de 7%. Finalmente, 13 productos mostraron precios con una tendencia al alza (contribución agregada al índice de 38%).

Análisis Zonal:

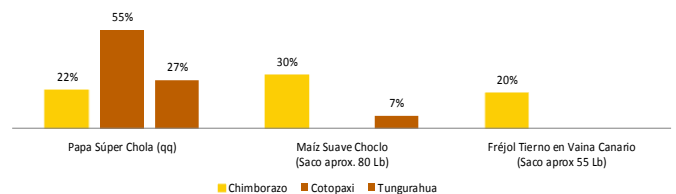
La tendencia a nivel nacional de los precios mayoristas es a la baja, en los mercados de la Zona 3 se evidencia un comportamiento diferente a la tendencia nacional al presentar un alza en los precios en 23 de los 43 productos monitoreados, sin contar productos pecuarios.

Productos zonales que influye en el IPM nacional. Existen productos que influyen en la tendencia que registra el IPM nacional, como es el caso de la remolacha, brócoli y zanahoria amarilla, que se refleja en la disminución de los precios en el mercado mayorista de Guayaquil.



Por otra parte, el 95% de la producción nacional de brócoli proviene de las provincias de Chimborazo, Tungurahua y Cotopaxi registrado en la Encuesta de Superficie y Producción Agropecuaria Continua (ESPAC) año 2016, equivalente a 70,557 toneladas métricas anuales.

Principales productos zonales con tendencia al alza: El 60% de los productos monitoreados en el mercado mayorista de Chimborazo subieron, el 57% de los productos en la provincia de Cotopaxi presentaron un alza en sus precios al igual que el 52% en Tungurahua.

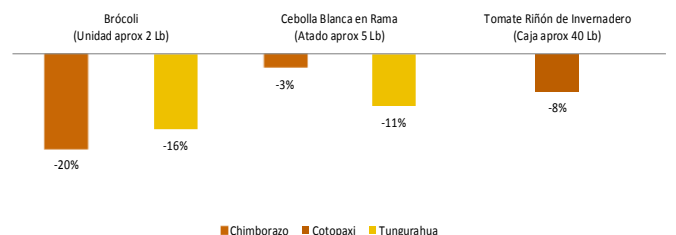


Los productos que presentaron mayor alza son: papa súper chola subiendo un 22% en Chimborazo, 55% en Cotopaxi y 27% en Tungurahua por la terminación de la temporada de cosecha. El maíz suave choclo subió un 30% en Chimborazo y 7% en Tungurahua como consecuencia de una menor producción debido a las condiciones climáticas.

Otros productos presentaron leves alzas en sus precios: como frutilla (balde aprox. 30 lb), naranjilla híbrida (caja aprox. 30 lb), al concluir la temporada de cosecha.

Principales productos zonales con tendencia a la baja: El 46% de los productos analizados a nivel zonal presentan una tendencia a la baja en sus precios. El brócoli en Chimborazo presenta una disminución del 20% y en Tungurahua en 16%, debido a inicio de la temporada de cosecha, similar comportamiento se dio con la cebolla blanca, al descender un 3% Chimborazo y en Tungurahua un 11%.

El tomate riñón de invernadero disminuyó su precio en Cotopaxi en un 8%, como consecuencia de un mayor ingreso de producto de otras provincias como Guayas y Pichincha a un menor precio.



Otros productos como la col y el haba tierna en vaina, disminuyeron en porcentajes menores al 10% en los mercados de la zona como consecuencia del inicio de cosecha.

Precios Mayoristas Zona 6

Chimborazo

Mercado Mayorista ("EP-EMPA" - Riobamba)		Septiembre	Octubre	Δ %/1
Producto	Septiembre	Octubre		
Aneja Tierra en Vaina-Quantum (Saco aprox. 50 lb)	16.69	10.39	-38%	●
Brocoli (Unidad aprox. 2 lb)	0.21	0.17	-20%	●
Cebolla Blanca en Rama aprox. Atado 5 lb)	0.97	0.94	-3%	●
Cebolla Colorada Nacional Húmeda (Malla 90 lb)	15.76	12.14	-23%	●
Coí (Saco aprox. 130 lb)	5.77	5.44	-6%	●
Frijol, Tierno en Vaina Canario (Saco aprox. 55 lb)	16.31	19.60	20%	●
Haba Tierra en Vaina (Saco aprox. 70 lb)	7.69	8.14	6%	●
Lechuga (Saco aprox. 100 lb)	4.96	2.88	-42%	●
Maíz Suave Chodo (Saco aprox. 80 lb)	11.69	15.19	30%	●
Mellico Blanco (Saco aprox. 100 lb)	24.69	31.67	28%	●
Mellico Carmelo (Saco aprox. 100 lb)	22.50	30.50	36%	●
Mora de Castilla (Caja aprox. 8 lb)	2.87	3.68	28%	●
Papa Frippa (qq)	15.44	17.86	16%	●
Papa Gabriela (qq)	11.15	14.53	30%	●
Papa Super Chola (qq)	14.77	18.00	22%	●
Pimiento (Saco aprox. 70 lb)	10.87	11.33	4%	●
Remolacha (Saco aprox. 80 lb)	7.18	3.96	-45%	●
Tomate de Arbol (Saco aprox. 75 lb)	25.00	27.03	8%	●
Tomate Riflón de Invernadero (Caja aprox. 40 lb)	8.96	9.91	11%	●
Zanahoria Amarilla (Saco aprox. 70 lb)	6.47	5.07	-22%	●

Fuente: MAG - CGSN

Pies de Página:

Δt /t-1: Variación semanal. **Alarma Verde:** Si la variación es menor o igual a -10%. **Alarma Roja:** Si la variación es mayor o igual a 10%. **Variaciones positivas importantes:** (+) Variación entre el 10%-15%. (++) Variación entre el 16%-20%. (+++) Variaciones mayores al 20%.

Cotopaxi

Mercado Intermedio (Latacunga)		Septiembre	Octubre	Δ %/1
Producto	Septiembre	Octubre		
Cebolla Blanca en Rama aprox. Carga 30 lb)	17.38	17.46	0%	●
Frutilla (Balde 25 lb)	21.20	20.00	-6%	●
Maíz Suave Chodo (Saco aprox. 70 lb)	7.02	12.86	83%	●
Papa Frippa (qq)	12.95	17.11	32%	●
Papa Super Chola (qq)	12.60	19.50	55%	●
Tomate Riflón de Invernadero (Caja aprox. 40 lb)	10.80	9.94	-8%	●
Zanahoria Amarilla (Saco aprox. 30 lb)	8.50	6.17	-27%	●

Tungurahua

Mercado Mayorista (Ambato "EP-EMA")		Septiembre	Octubre	Δ %/1
Producto	Septiembre	Octubre		
Aguacate Fuerte (Cartón 16 lb)	14.63	16.78	15%	●
Aneja Tierra en Vaina-Quantum (Saco aprox. 60 lb)	19.41	11.83	-39%	●
Brocoli (Unidad aprox. 2 lb)	0.48	0.40	-16%	●
Cebolla Blanca en Rama a prox. Atado 5 lb)	1.00	0.88	-11%	●
Cebolla Colorada Nacional Húmeda (Malla 100 lb)	18.54	13.78	-26%	●
Coí (Balde 110 lb)	5.03	4.06	-19%	●
Frutilla (Balde 30 lb)	20.67	21.44	4%	●
Haba Tierra en Vaina (Saco aprox. 70 lb)	9.49	8.61	-9%	●
Lechuga (Balde 65 lb)	4.44	3.53	-21%	●
Maíz Suave Chodo (Saco aprox. 80 lb)	17.00	18.22	7%	●
Mandarina de la Sierra (Cartón 20 lb)	6.41	8.00	25%	●
Mel loco Blanco (Saco aprox. 100 lb)	33.54	32.17	-4%	●
Mora de Castilla (Balde 12 lb)	5.72	7.74	35%	●
Mora de Castilla (Canasta a prox. 20 lb)	11.56	15.95	38%	●
Naranja Híbrida (Caja aprox. 30 lb)	10.76	11.18	4%	●
Papa Frippa (qq)	13.23	17.11	29%	●
Papa Gabriela (qq)	13.49	17.70	31%	●
Papa Super Chola (qq)	16.28	20.69	27%	●
Papa Única (qq)	13.05	15.69	20%	●
Remolacha (Saco aprox. 30 lb)	7.87	5.50	-30%	●
Tomate de Arbol (Caja aprox. 35 lb)	13.17	14.20	8%	●
Tomate de Arbol Cartón 15 lb)	6.78	7.36	9%	●
Tomate de Arbol (Saco aprox. 85 lb)	32.10	34.42	7%	●
Tomate Riflón de Invernadero (Caja aprox. 45 lb)	10.71	10.28	-4%	●
Tomate Riflón de Invernadero Cartón 55 lb)	15.46	15.10	-2%	●
Zanahoria Amarilla (Saco aprox. 100 lb)	8.98	7.61	-15%	●
Zanahoria Amarilla (Saco aprox. 60 lb)	4.70	3.94	-16%	●