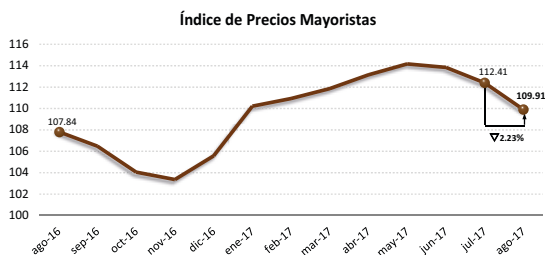




Análisis Nacional:

El comportamiento de los precios en los mercados mayoristas terminales, reflejado en el Índice de Precios Mayoristas (IPM), continua con su tendencia a la baja al registrar un IPM de 109.91. Es decir, que el promedio mensual (ponderado) de los precios mayoristas de Azuay, Guayas y Pichincha presentaron una disminución de 2.23% con respecto a julio y un aumento de 1.92% en comparación a agosto del 2016.

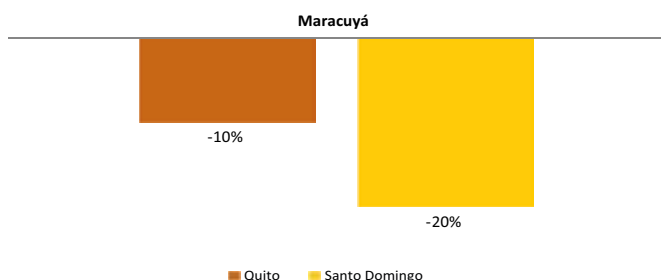


Esta variación en el IPM se explica principalmente por una reducción en los precios de la arveja tierna en vaina, ajo bulbo seco, tomate riñón de invernadero, zanahoria amarilla y la remolacha; productos que contribuyen en un 57% al decrecimiento agregado del Índice. Del resto de productos mayoristas que conforman la canasta del IPM, 24 productos se mantuvieron constantes en su precio o reportaron una leve disminución, con una mínima contribución a la variación del Índice de 14%. Finalmente, 15 productos mostraron precios con una tendencia al alza (contribución agregada del 29%).

Análisis Zonal:

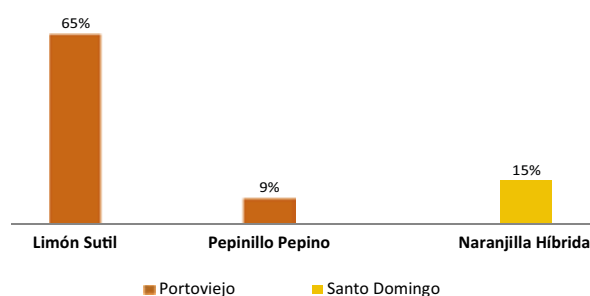
Para el presente mes, los precios de los productos mayoristas nacionales presentaron tendencia a la baja, de igual manera se comportaron los precios de los productos monitoreados en los mercados mayoristas de Portoviejo y Santo Domingo de Los Tsáchilas al disminuir un 56%, sin contar productos pecuarios.

Productos zonales que influyen en el IPM nacional: En los mercados analizados existen productos que influyen en la tendencia a la baja que registra el IPM nacional como el maracuyá, lo que se ve reflejado en los precios de los Mercados Mayoristas de Santo Domingo y Quito.



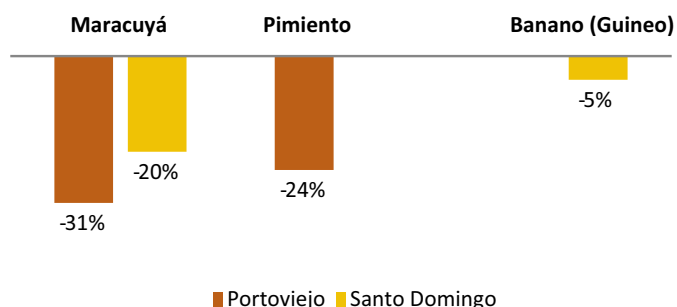
La Zona 4 produce 39,211 toneladas métricas anuales de yuca (raíz fresca), lo que representa el 43% de la producción nacional de las cuales Manabí aporta con el 23%, mientras que Santo Domingo el 20%, según datos de la Encuesta de Superficie y Producción Agropecuaria Continua (ESPAC) año 2016.

Principales productos zonales con tendencia al alza: El 60% de los productos analizados en el mercado mayorista de Portoviejo presentaron incrementos en sus precios durante este periodo. De igual manera sucedió en la provincia de Santo Domingo de los Tsáchilas al reportar un aumento del 25% de los productos monitoreados.



Los productos que presentaron incrementos en sus precios fueron: el limón sutil y el banano (guineo). En el caso del limón sutil la variación fue por una menor oferta del producto en el mercado, ocasionada por la disminución de la producción en sus zonas de origen (Santa Ana y Portoviejo).

Principales productos zonales con tendencia a la baja: Los precios en el mercado mayorista de Portoviejo presentaron una disminución del 40%. De igual manera en el mercado de Santo Domingo de los Tsáchilas se reflejó una tendencia a la baja del 75% al compararlo con el mes anterior (junio).



Durante este periodo productos como el pepinillo pepino, maracuyá, y la naranja híbrida, presentaron una disminución en sus precios mayoristas debido al aumento en la producción por encontrarse en épocas de cosechas en los cantones de Rocafuerte, Sucre y Santo Domingo.

MANABÍ

Productos Perecederos (USD/Presentación)

Producto	Julio	Agosto	$\Delta_t/t-1$
Limón Sutil (Malla aprox. 80lb)	45.00	74.29	65.09% +++
Maracuyá (Ciento aprox. 40lb)	7.67	5.29	-31.03%
Pepinillo Pepino (Ciento aprox. 100lb)	14.67	16.00	9.07%
Pimiento (Saco aprox. 65lb)	24.44	18.57	-24.02%
Sandía Nacional (Ciento aprox. 1700lb)	303.33	272.86	-10.05%

SANTO DOMINGO

Productos Perecederos (USD/Presentación)

Producto	Julio	Agosto	$\Delta_t/t-1$
Maracuyá (Ciento aprox. 40lb)	9.27	7.40	-20.17%
Yuca (Saco aprox. 165lb)	20.96	21.20	1.15%
Banano (Guineo) (Racimo aprox. 70lb)	4.40	4.18	-5.00%
Naranja Híbrida (Saco aprox. 110lb)	21.67	24.87	14.77% +

MERCADO TERMINALES

Productos Perecederos (USD/Presentación)

Producto	Julio	Agosto	$\Delta_t/t-1$
Quito MMQ-EP	7.30	6.56	-10.08%
Quito MMQ-EP	5.85	6.41	9.55%
Quito MMQ-EP	28.81	32.45	12.62%

Fuente: MAG - CGSIN

Pies de Página:

$\Delta_t/t-1$: Variación semanal. Alarma Verde: Si la variación es menor o igual a -10%. Alarma Roja: Si la variación es mayor o igual a 10%. Variaciones positivas importantes: (+) Variación entre el 10%-15%. (++) Variación entre el 16%-20%. (+++) Variaciones mayores al 20%.