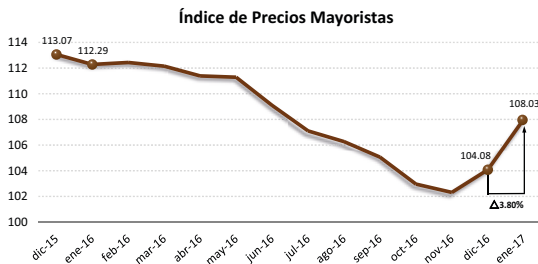




Análisis Nacional:

El comportamiento de los precios en los mercados mayoristas terminales, reflejado en el Índice de Precios Mayoristas (IPM), registró una tendencia al alza durante enero al registrar un IPM de 108.03. Es decir, que el promedio mensual (ponderado) de los precios mayoristas de Azuay, Guayas y Pichincha presentaron un incremento de 3.80% con respecto al mes anterior y una disminución de 3.80% en comparación a enero del 2016.

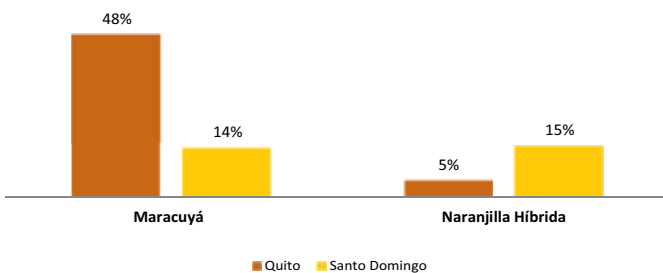


Esta variación en el IPM, se explica principalmente por el aumento en los precios del pollo entero con vísceras, cebolla colorada seca, maíz suave choclo, papa súper chola, tomate riñón, arveja tierna, remolacha y ajo; productos que contribuyen en un 70% al incremento agregado del Índice. Del resto de los productos mayoristas que conforman la canasta del IPM, el 46% se mantuvieron constantes en su precio o reportaron un leve aumento, con una mínima contribución al descenso agregado del 10%. Finalmente el 37% de los productos mostraron una tendencia a la baja (contribución agregada al índice de 19%).

Análisis Zonal:

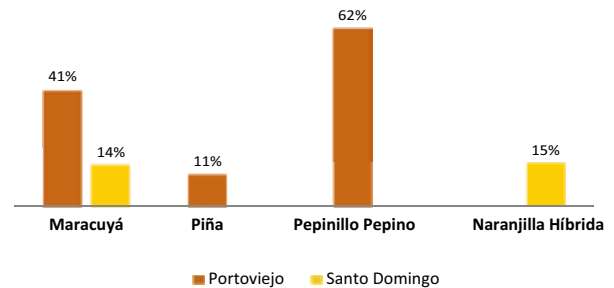
La tendencia nacional es al alza en cuanto a los precios mayoristas nacionales. En los mercados mayoristas de Portoviejo y Santo Domingo, se observa una tendencia igual al registrar un incremento a nivel general de los productos monitoreados, sin contar productos pecuarios.

Productos zonales que influyen en el IPM nacional: Existen productos que influyen en la tendencia al alza que registra el IPM nacional, como el maracuyá y la naranjilla híbrida que se vio reflejado en los precios de los Mercados Mayoristas de Santo Domingo y Quito.



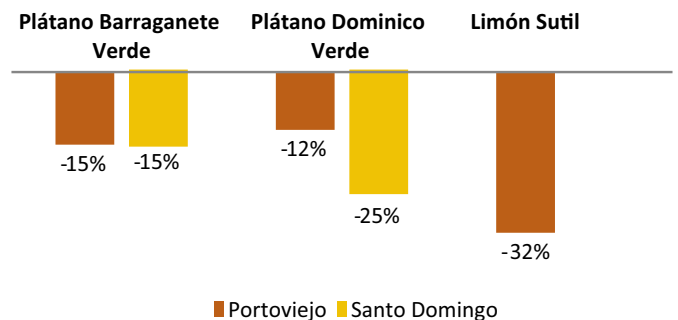
Según la ESPAC (2015) la Zona 4 produce 417,284 toneladas métricas anuales de plátano (fruta fresca), lo que representa el 62% de la producción nacional, de las cuales Manabí aporta con el 49% y Santo Domingo con el 13%.

Principales productos zonales con tendencia al alza: El 55% de los productos analizados en el Mercado Mayorista de Portoviejo presentan aumentos en sus precios. En la provincia de Santo Domingo fue el 78% de los productos analizados.



El maracuyá, piña, el pepinillo pepino, y la naranjilla híbrida incrementaron sus precios en los mercados de Portoviejo y Santo Domingo de los Tsáchilas al comprarlos con el mes anterior. Dicha variación es a causa de la escases por motivo de una disminución en las cosechas, este tipo de productos se dan principalmente en los cantones San Isidro, Rocafuerte y Santo Domingo.

Principales productos zonales con tendencia a la baja: El 45% de los productos analizados en el mercado de Portoviejo presentaron una disminución en sus precios, mientras que en la provincia de Santo Domingo fue el 22%.



Productos como el plátano barraganete verde, plátano dominico verde y limón sutil para este mes presentaron esta tendencia en el precio mayorista, debido al aumento de la producción por encontrarse en época de cosechas en los cantones de Santa Ana, El Carmen y Santo Domingo, teniendo así una mayor oferta en los mercados.

MANABÍ

Productos Perecederos (USD/Presentación)

Producto	Diciembre	Enero	Δ t/t-1
Limón Sutil (Malla aprox. 80lb)	14.38	9.75	-32.17%
Maracuyá (Ciento aprox. 40lb)	7.38	10.38	40.75% +++
Melón (Ciento aprox. 542lb)	158.33	147.14	-7.07%
Pepinillo Pepino (Ciento aprox. 100lb)	13.25	21.50	62.26% +++
Pimiento (Saco aprox. 65lb)	16.00	17.50	9.38%
Piña (Ciento aprox. 500lb)	112.50	125.00	11.11% +
Plátano Barraganete Verde (Racimo aprox. 50lb)	7.75	6.63	-14.52%
Plátano Dominicno Verde (Racimo aprox. 70lb)	8.40	7.43	-11.56%
Sandía Nacional (Ciento aprox. 1700lb)	278.75	281.25	0.90%

Tomate Riñón a Campo Abierto (Cartón aprox. 60lb) 12.38 15.00 21.21% +++

Yuca (Saco aprox. 110lb) 12.25 12.00 -2.04%

SANTO DOMINGO

Productos Perecederos (USD/Presentación)

Producto	Diciembre	Enero	Δ t/t-1
Maracuyá (Ciento aprox. 40lb)	11.78	13.48	14.47% +
Plátano Barraganete Verde (Racimo aprox. 40lb)	3.06	2.58	-15.44%
Plátano Dominicno Verde (Racimo aprox. 50lb)	4.30	3.23	-24.96%

Piña (Unidad aprox. 5lb) 0.87 1.11 26.97% +++

Yuca (Saco aprox. 165lb) 18.22 19.79 8.62%

Banano (Guineo) (Racimo aprox. 70lb) 4.31 4.41 2.14%

Naranja Híbrida (Saco aprox. 110lb) 27.22 31.33 15.09% ++

Papaya Nacional (Unidad aprox. 7lb) 1.10 1.22 10.91% +

Naranja (Ciento aprox. 50 lb) 11.85 13.00 9.72%

MERCADO TERMINALES

Productos Perecederos (USD/Presentación)

Producto	Diciembre	Enero	Δ t/t-1
Quito MMQ-EP	7.95	11.74	47.67% +++

Quito MMQ-EP 1.40 1.40 0.00%

Quito MMQ-EP 5.67 5.96 5.11%

Quito MMQ-EP 34.83 36.59 5.04%

Quito MMQ-EP 1.34 1.15 -14.07%

Fuente: MAGAP - CGSIN

Pies de Página:

Δ t / t-1: Variación semanal. Alarma Verde: Si la variación es menor o igual a -10%. Alarma Roja: Si la variación es mayor o igual a 10%. Variaciones positivas importantes: (+) Variación entre el 10%-15%. (++) Variación entre el 16%-20%. (+++) Variaciones mayores al 20%.