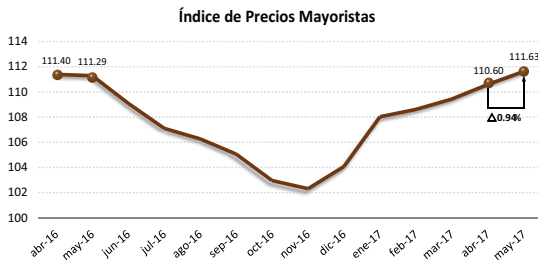




Análisis Nacional:

El comportamiento de los precios en los mercados mayoristas terminales, reflejado en el Índice de Precios Mayoristas (IPM), registró una tendencia al alza, al registrar un IPM de 111.63. Es decir, que el promedio mensual (ponderado) de los precios mayoristas de Azuay, Guayas y Pichincha presentaron un incremento de 0.94% respecto al mes anterior y de 0.31% en comparación a mayo del 2016.

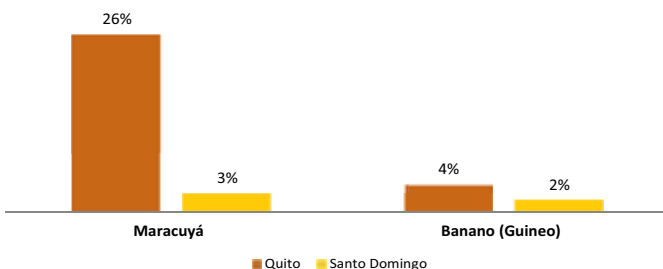


Esta variación en el IPM, se explica principalmente por un aumento en los precios del tomate riñón, arveja tierna, zanahoria, carne de bovino, plátano verde, ajo, lechuga, huevo y brócoli; productos que contribuyen en un 46% al incremento agregado del Índice. Del resto de productos mayoristas que conforman la canasta del IPM, el 46% se mantuvieron constantes en su precio o reportaron un leve aumento, con una mínima contribución al crecimiento agregado del Índice de 12%. Finalmente, el 35% de los productos mostraron precios con una tendencia a la baja (contribución agregada al índice de 42%).

Análisis Zonal:

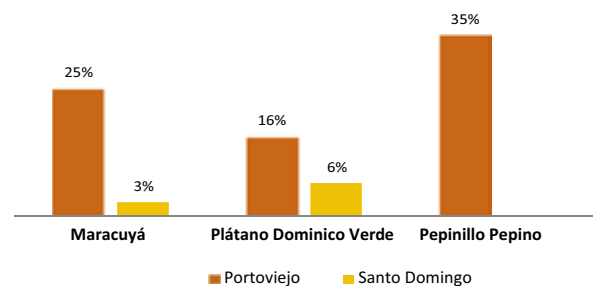
Los precios de los productos mayoristas nacionales fueron al alza, en los mercados mayoristas de Portoviejo y Santo Domingo de Los Tsáchilas registraron una similar tendencia en los productos monitoreados al subir el 53% de productos de la zona, sin contar productos pecuarios.

Productos zonales que influyen en el IPM nacional: Existen productos que influyen en la tendencia al alza que registra el IPM nacional, como el maracuyá y el banano (guineo), lo que se ve reflejado en los precios de los Mercados Mayoristas de Santo Domingo y Quito.



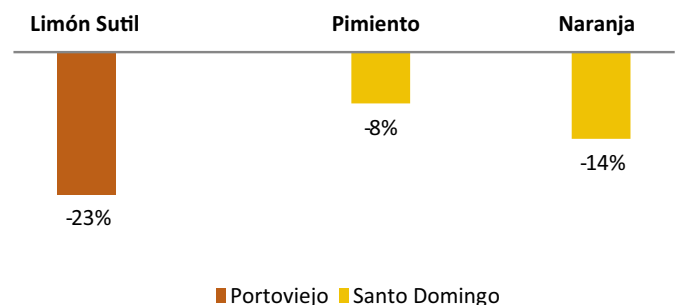
La Zona No 4 produce 16,019 toneladas métricas anuales de limón (fruta fresca), lo que representa el 55% de la producción nacional, de las cuales Manabí aporta con el 99.97%, según datos de la Encuesta de Superficie y Producción Agropecuaria Continua (ESPAC) año 2016.

Principales productos zonales con tendencia al alza: El 44% de los productos analizados en el mercado mayorista de Portoviejo presentaron incrementos en sus precios. De igual manera sucedió con la provincia de Santo Domingo de los Tsáchilas al reportar un aumento del 63% de los productos monitoreado.



Para este mes, los productos que presentaron incrementos en sus precios fueron: el maracuyá, plátano dominico verde y el pepinillo pepino. Dicha variación fue a causa de la baja producción, debido a la terminación de la cosecha. Este tipo de producto se da principalmente en los cantones San Isidro, Rocafuerte y El Carmen.

Principales productos zonales con tendencia a la baja: Los precios en el mercado mayorista de Portoviejo presentaron una disminución en el 44% de los productos. De igual manera en el mercado de Santo Domingo de los Tsáchilas reflejó una tendencia a la baja en el 38% de los productos al compararlos con el mes anterior.



Durante este periodo, productos como el limón sutil, el pimiento y la naranja presentaron una disminución en el precio mayorista, esto como consecuencia del aumento de la producción por encontrarse en la época de cosecha en los cantones de Santa Ana, Rocafuerte y Portoviejo.

MANABÍ

Productos Perecederos (USD/Presentación)

Producto	Abril	Mayo	$\Delta_t / t-1$
Limón Sutil (Malla aprox. 80lb)	7.57	5.86	-22.63%
Maracuyá (Ciento aprox. 40lb)	7.43	9.29	24.98% +++
Pepinillo Pepino (Ciento aprox. 100lb)	15.29	20.71	35.48% +++
Pimiento (Saco aprox. 65lb)	43.57	40.00	-8.19%
Piña (Ciento aprox. 500lb)	100.00	98.00	-2.00%
Plátano Barraganete Verde (Racimo aprox. 50lb)	4.67	4.40	-5.78%
Plátano Dominicno Verde (Racimo aprox. 70lb)	4.67	5.40	15.63% ++
Sandía Nacional (Ciento aprox. 1700lb)	288.57	312.86	8.42%
Yuca (Saco aprox. 110lb)	12.00	12.00	0.00%

SANTO DOMINGO

Productos Perecederos (USD/Presentación)

Producto	Abril	Mayo	$\Delta_t / t-1$
Maracuyá (Ciento aprox. 40lb)	11.08	11.37	2.63%
Plátano Barraganete Verde (Racimo aprox. 40lb)	2.12	2.55	20.44% +++
Plátano Dominicno Verde (Racimo aprox. 50lb)	2.66	2.83	6.39%
Piña (Unidad aprox. 5lb)	1.02	0.98	-4.41%
Yuca (Saco aprox. 165lb)	19.21	23.22	20.89% +++
Banano (Guineo) (Racimo aprox. 70lb)	4.10	4.17	1.71%
Naranja Híbrida (Saco aprox. 110lb)	22.46	21.33	-5.02%
Naranja (Ciento aprox. 50 lb)	6.38	5.50	-13.82%

MERCADO TERMINALES

Productos Perecederos (USD/Presentación)

Producto	Abril	Mayo	$\Delta_t / t-1$
Quito MMQ-EP	11.85	10.34	-12.80%
Quito MMQ-EP	8.30	10.43	25.68% +++
Quito MMQ-EP	1.17	1.26	7.26%
Quito MMQ-EP	5.70	5.93	3.98%
Quito MMQ-EP	33.52	29.55	-11.82%
Quito MMQ-EP	8.00	7.82	-2.31%

Fuente: MAGAP - CGSIN

Pies de Página:

$\Delta_t / t-1$: Variación semanal. Alarma Verde: Si la variación es menor o igual a -10%. Alarma Roja: Si la variación es mayor o igual a 10%. Variaciones positivas importantes: (+) Variación entre el 10%-15%. (++) Variación entre el 16%-20%. (+++) Variaciones mayores al 20%.