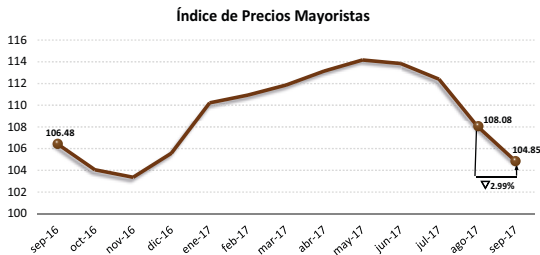




Análisis Nacional:

El comportamiento de los precios en los mercados mayoristas terminales, reflejado en el Índice de Precios Mayoristas (IPM), continua con su tendencia a la baja al registrar un IPM de 104.85. Es decir, que el promedio mensual (ponderado) de los precios mayoristas de Azuay, Guayas y Pichincha presentaron una disminución de 2.99% con respecto al mes anterior y de 1.53% en comparación a septiembre del 2016.

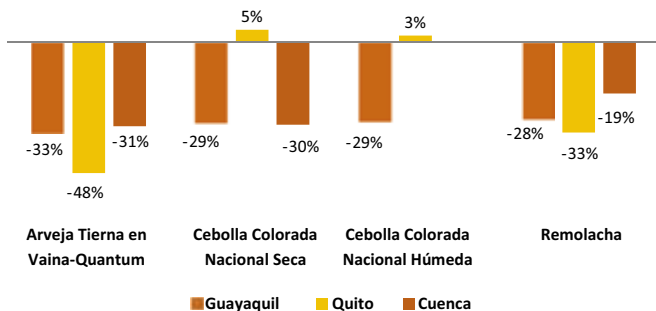


Esta variación en el IPM, se explica principalmente por una reducción en los precios de cebolla colorada nacional seca, arveja tierna en vaina, tomate riñón de invernadero, bovino a la canal, uva negra y remolacha; productos que contribuyen en un 62% al decrecimiento agregado del índice. Del resto de productos mayoristas que conforman la canasta del IPM, 28 productos se mantuvieron constantes en su precio o reportaron una leve disminución, con una mínima contribución a la variación del índice de 19%. Finalmente, 10 productos mostraron precios con una tendencia al alza (contribución agregada al índice de 19%).

Análisis Zonal:

A nivel nacional la tendencia en precios mayoristas nacionales fue a la baja. En el mercado mayorista de Guayaquil (Mercado de Transferencias de Víveres) de la Zona 5, se observó similar tendencia al registrar disminuciones en 29 de los 43 productos monitoreados, sin contar productos pecuarios.

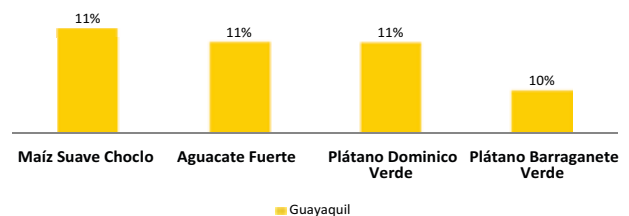
Productos zonales que influyen en el IPM nacional: Existen productos que influyeron en la tendencia que registró el IPM nacional, como la arveja tierna en vaina-Quantum, cebolla colorada nacional seca y remolacha registrándose similar comportamiento en los precios de los Mercados Mayoristas de Quito y de Cuenca. En las cebollas coloradas nacional húmeda y nacional seca, registran un ligero incremento sin ser relevante en el Mercado de Quito.



Según lo registrado en la ESPAC, la producción fréjol tierno (en vaina) fue de 26,549 toneladas. La Zona 5 produjo 13,528 toneladas en el año 2016, lo que representa el 51% de la producción nacional.

Principales productos zonales con tendencia al alza: El 30% de los productos analizados en el Mercado Mayorista de Guayaquil presentaron incrementos en sus precios.

El maíz suave choclo, aguacate fuerte, plátano dominico y barraganete verde presentaron los mayores incrementos en sus precios (11% y 10% respectivamente). El plátano dominico y barraganete destacaron por alcanzar precios promedios records que fueron 11.69 USD racimo y 18.31 USD cartón respectivamente; en estos productos, al compararlos con años anteriores, se observa que por las condiciones climatológicas provocan bajas en la producción.

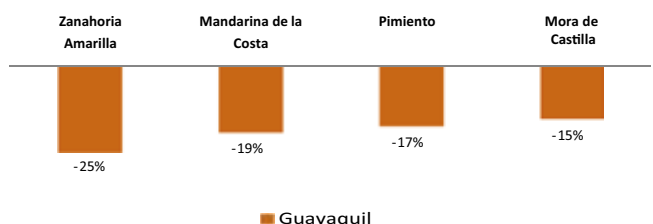


El tomate de árbol y pepino también registraron variaciones al alza en los precios en un 7%. El primer producto proviene de las provincias de Tungurahua, Pastaza y Cotopaxi. El último producto proviene de las provincias de Manabí y Sto. Domingo.

Principales productos zonales con tendencia a la baja: El 67% de los productos analizados en el mercado TTV de Guayaquil presentaron una tendencia a la baja.

Zanahoria amarilla, mandarina de la costa, pimienta y mora de castilla disminuyeron sus precios en 25%, 19%, 17% y 15% respectivamente. La mandarina de la costa y el pimienta provienen de la región costa y subieron la oferta productiva provocando una baja en los precios; los otros dos productos restantes provienen de Tungurahua, Chimborazo e Imbabura y su oferta aumentó al ser cultivos donde su producción se identifica durante el verano.

Los productos que bajaron los precios (en un rango superior al 10%) ocurrieron en el 30% de los productos monitoreados en el Terminal de Transferencia de Víveres de Guayaquil.



Guayaquil TTV

Productos No Perecederos (USD/Presentación)		Ago.	Sept.	Δ t / t-1
Producto				
Aguazate Fuerte (Cartón aprox. 15 lb)		14.24	15.76	11%
Ajo Bulbo Seco (Malla 44,00 lb)		36.15	35.15	-3%
Arveja Tierna en Vaina-Quantum (Saco aprox. 60,00 lb)		32.50	21.80	-33%
Banano (Guineo)(Cartón aprox. 65,00 lb)		7.00	7.20	3%
Bidcoli Unidad (Unidad aprox. 2,00 lb)		0.38	0.37	-2%
Cebolla Blanca en Rama (Atado aprox. 5,00 lb)		1.10	1.02	-7%
Cebolla Colorada Nacional Húmeda (Malla aprox. 100,00 lb)		27.52	19.64	-29%
Cebolla Colorada Nacional Seca		30.72	21.77	-29%
Cebolla Colorada Peruana Seca (Malla aprox. 100,00 lb)		35.31	25.92	-27%
Cebolla Perla Nacional Seca (Malla aprox. 100,00 lb)		25.00	24.46	-2%
Col (Malla aprox. 105,00 lb)		7.45	6.92	-7%
Fréjol en Vaina - Gema (Saco aprox. 75,00 lb)		29.50	30.46	3%
Fréjol en Vaina - Gema (Saco aprox. 110,00 lb)		44.03	39.25	-11%
Fruitle (Caja 10,00 lb)		30.12	27.83	-8%
Haba Tierna en Vaina (Saco aprox. 100,00 lb)		15.00	14.54	-3%
Lchuga (Bulto aprox. 85,00 lb)		5.91	5.58	-6%
Milaf Suave Choclo (Saco aprox. 110,00 lb)		21.83	24.23	11%
Mandarina de la Costa (Ciento aprox. 30,00 lb)		4.93	3.99	-19%
Manzana Importada (Cartón 44,00 lb)		24.02	25.23	5%
Marcuyá (Ciento aprox. 53,00 lb)		9.93	8.87	-11%
Melón (Docena 65,00 lb)		25.69	25.08	-2%
Mora de Castilla (Canasta aprox. 20,00 lb)		15.57	13.20	-15%
Naranja (Ciento aprox. 50,00 lb)		3.99	3.99	0%
Naranja Híbrida (Caja aprox. 30,00 lb)		12.25	11.67	-5%
Papa Super-Chola Quintal 100,00 lb)		16.57	16.72	1%
Papa Única (Quintal aprox. 100,00 lb)		13.02	12.79	-2%
Papaya Nacional (Ciento aprox. 80,00 lb)		24.55	22.72	-7%
Pimiento (Saco aprox. 45,00 lb)		9.55	7.90	-17%
Plila (Docena aprox. 65,00 lb)		13.41	13.54	1%
Plátano Barragante Maduro (Cartón aprox. 70,00 lb)		16.86	18.46	10%
Plátano Barragante Verde (Cartón aprox. 70,00 lb)		16.71	18.31	10%
Plátano Dominicó Maduro (Recimo aprox. 60,00 lb)		10.57	11.69	11%
Plátano Dominicó Verde (Recimo aprox. 60,00 lb)		10.43	11.54	11%
Remolacha (Saco aprox. 80,00 lb)		14.31	10.33	-28%
Sandía Nacional (Ciento aprox. 205,00 lb)		39.86	34.49	-13%
Tomate de Arbol (Cartón aprox. 15,00 lb)		6.64	7.13	7%
Tomate Riñón a Campo Abierto (Cartón aprox. 55,00 lb)		12.41	10.68	-14%
Tomate Riñón de Invernadero (Caja aprox. 44,00 lb)		17.69	16.58	-6%
Uva Negra (Caja 10,00 lb)		13.57	12.44	-8%
Uva Rosada - Peru (Caja aprox. 15,00 lb)		18.86	17.59	-7%
Yuca (Saco 190,00 lb)		33.45	32.72	-2%
Zanahoria Amarilla (Saco 70,00 lb)		9.82	7.37	-25%

Fuente: MAG - CGSIN

Pies de Página:

Δt / t-1: Variación semanal. **Alarma Verde:** Si la variación es menor o igual a -10%. **Alarma Roja:** Si la variación es mayor o igual a 10%. **Variaciones positivas importantes:** (+) Variación entre el 10%-15%. (++) Variación entre el 16%-20%. (+++) Variaciones mayores al 20%.

© Permitida la reproducción total o parcial, así como su traducción a cualquier idioma, citando la fuente

Suscripciones a: dapi@mag.gob.ec / Telf.: + (593 2) 3960 100 • Ext. 1468
Av. Carlos Julio Arosemena Km 1.5. Guayaquil - Ecuador
Website: <http://sinagap.agricultura.gob.ec>

Mercados Mayoristas Terminales

Productos Perecederos (USD/Presentación)		Ago.	Sept.	Δ t / t-1
Producto				
Ambato EP-EMA		12.28	14.48	18%
Ambato EP-EMA		30.87	20.05	-35%
Sto. Domingo Tschillas		4.15	3.92	6%
Ambato EP-EMA		0.46	0.48	5%
Ambato EP-EMA		1.09	1.01	-8%
Ambato EP-EMA		31.25	19.08	-39%
Ibarra		10.44	8.42	-19%
Ibarra		8.24	7.73	-6%
Ambato EP-EMA		7.06	5.21	-26%
Quito		36.59	39.78	9%
Ambato EP-EMA		23.25	21.44	-8%
Riobamba		7.64	7.69	1%
Ambato EP-EMA		4.94	4.51	-9%
Riobamba		13.01	11.63	-11%
Sto. Domingo Tschillas		7.33	6.88	-6%
Ambato EP-EMA		13.33	11.56	-13%
Ambato EP-EMA		11.23	10.67	-5%
Ambato EP-EMA		14.75	16.26	10%
Ambato EP-EMA		10.39	12.87	24%
Portoviejo		15.57	17.78	14%
Portoviejo		17.43	18.44	6%
Ambato EP-EMA		12.00	8.31	-31%
Portoviejo		271.43	265.56	-2%
Ambato EP-EMA		6.17	6.78	10%
Ibarra		9.59	7.92	-17%
Ambato EP-EMA		11.35	10.89	-4%
Cuenca		12.67	11.43	-10%
Sto. Domingo Tschillas		21.60	21.76	1%
Ambato EP-EMA		6.47	4.70	-27%