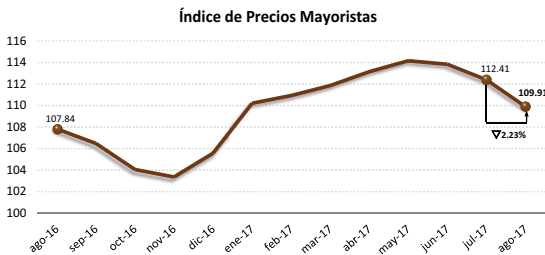




Análisis Nacional:

El comportamiento de los precios en los mercados mayoristas terminales, reflejado en el Índice de Precios Mayoristas (IPM), continua con su tendencia a la baja al registrar un IPM de 109.91. Es decir, que el promedio mensual (ponderado) de los precios mayoristas de Azuay, Guayas y Pichincha presentaron una disminución de 2.23% con respecto a julio y un aumento de 1.92% en comparación a agosto del 2016.

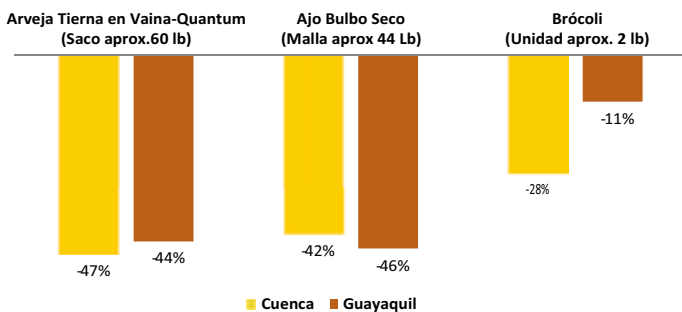


Esta variación en el IPM se explica principalmente por una reducción en los precios de la arveja tierna en vaina, ajo bulbo seco, tomate riñón de invernadero, zanahoria amarilla y la remolacha; productos que contribuyen en un 57% al decrecimiento agregado del Índice. Del resto de productos mayoristas que conforman la canasta del IPM, 24 productos se mantuvieron constantes en su precio o reportaron una leve disminución, con una mínima contribución a la variación del Índice de 14%. Finalmente, 15 productos mostraron precios con una tendencia al alza (contribución agregada del 29%).

Análisis Zonal:

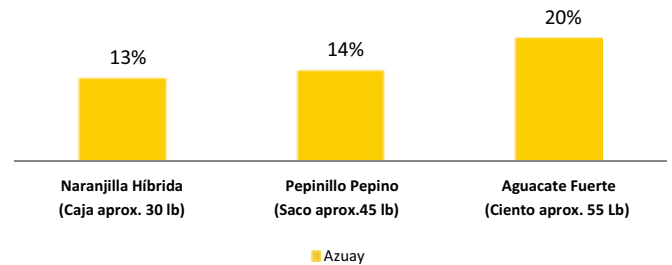
La tendencia a nivel nacional de los precios mayoristas es a la baja. En el mercado mayorista de Azuay, se observa un comportamiento similar a la tendencia, al registrar una disminución en 19 de los 42 productos monitoreados sin contar productos pecuarios.

Productos zonales que influye en el IPM nacional: Entre los productos que influyen en la tendencia del IPM nacional, se encuentran: arveja tierna, ajo bulbo seco y brócoli, los cuales reflejaron una disminución significativa en los precios mayoristas del mercado de Guayaquil.



Por otra parte, el 9.34% de la producción nacional de arveja tierna proviene de la Zona 6, específicamente de las provincias de Azuay, Cañar y Morona Santiago, según la Encuesta de Superficie y Producción Agropecuaria Continua (ESPAC) año 2016, siendo equivalente a 891 toneladas métricas anuales.

Principales productos zonales con tendencia al alza: El 40% de los productos monitoreados en el mercado Mayorista El Arenal de la ciudad de Cuenca, subieron de precio en comparación al mes anterior.



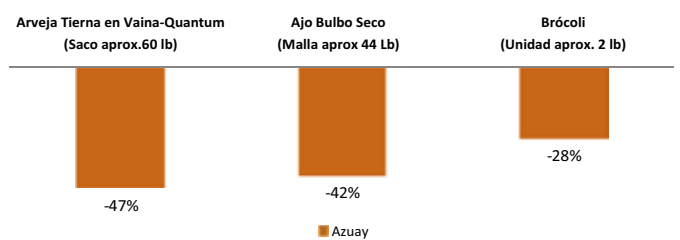
Los productos que presentaron mayor alza en sus precios en porcentaje mayor al 10% son: naranja híbrida (caja aprox. 30 lb) 13% del cantón Arenillas, a causa de un menor ingreso de producto por la terminación de la temporada de cosecha. El pepinillo pepino (saco aprox. 45 lb) registró 14%, por un menor ingreso de producto de la provincia de Loja.

El aguacate fuerte (ciento aprox. 50 lb) de la provincia de Riobamba subió 20%, por la terminación de la temporada de cosecha.

Otros productos registraron alzas menores al 10% en sus precios son: papa súper chola (qq), yuca (funda aprox. 150 lb), papa única (qq), entre otros.

En tanto que, la cebolla perla nacional (malla aprox. 100 lb), mantuvo el el precio del mes anterior USD 31.16

Principales productos zonales con tendencia a la baja: El 45% de los productos analizados presentaron esta tendencia en sus precios.



Legumbres como la arveja tierna disminuyó 47% a causa de un mayor ingreso de producto, debido a la temporada de cosecha en la provincia de Bolívar; el ajo bulbo seco descendió 42% por un mayor ingreso de producto. Hortalizas como el brócoli 28% del cantón Cuenca, bajó como consecuencia del inicio de la temporada de cosecha.

Otros productos que disminuyeron de valor en porcentajes menores al 10% son: remolacha (saco aprox. 80 lb), col (unidad aprox. 13 lb), cebolla colorada nacional (malla aprox. 100 lb), entre otros, por la temporada de cosecha.

Azuay		Mercados Intermedios y de Acopio Mayoristas Terminales			
Producto	Productos Perecederos (USD/Presentación)		Mercado		Δ t / t-1
	Julio	Agosto	Julio	Agosto	
Aguacate Fuerte (Ciento aprox. 55 lb)	37.44	44.78	27.70	27.89	1%
Ajo Bulbo Seco (Malla aprox.44 lb)	69.44	40.00	-	-	+++
Arveja Tierra en Vaina-Quantum (Saco aprox.60 lb)	62.86	33.13	51.30	31.70	-38%
Banano (Guineo) (Caja aprox. 65 lb)	8.00	8.44	-	-	+++
Banano (Guineo) (Cartón aprox. 40 lb)	6.00	6.00	-	-	+++
Brocoli (Unidad aprox. 2 lb)	0.48	0.34	0.44	0.46	3%
Cebolla Blanca en Rama (Atado aprox. 5 lb)	1.00	1.00	1.18	1.10	-7%
Cebolla Colorada Nacional Seca (Malla aprox.100 lb)	31.00	30.67	24.25	27.07	12%
Cebolla Peña Nacional Seca (Malla aprox.100lb)	31.67	31.67	19.75	20.40	3%
Coj (Unidad aprox. 13 lb)	1.00	0.93	-	-	+++
Fréjol Tierno en Vaina Canario (Saco aprox.55 lb)	26.44	21.67	13.97	14.03	0%
Fruítilla (Balde aprox. 30lb)	27.67	25.00	24.64	24.08	-2%
Haba Tierra en Vaina (Saco aprox.100 lb)	11.67	11.14	-	-	+++
Haba Tierra en Vaina (Saco aprox.70 lb)	14.33	12.44	11.49	9.25	-19%
Lechuga (Bulto aprox. 85 lb)	7.44	8.22	-	-	+++
Maíz Suave Choclo (Saco aprox.80 lb)	21.88	17.44	15.10	12.94	-14%
Maíz Suave Choclo (Saco aprox.85 lb)	18.75	13.78	-	-	+++
Mandarina de la costa (Ciento aprox.30 lb)	5.22	5.44	-	-	+++
Manzana Importada (Cartón aprox. 44 lb)	24.44	25.89	-	-	+++
Maracujá (Saco aprox.40 lb)	10.00	7.44	-	-	+++
Mieloco Caramelo (qq)	22.50	22.50	-	-	+++
Melón (Unidad aprox. 5 lb)	1.44	1.42	-	-	+++
Mora de Castilla (Caja aprox. 8 lb)	4.28	4.47	-	-	+++
Naranja (Ciento aprox 50 lb)	4.94	4.72	3.10	3.22	4%
NaranjaJilla Híbrida (Caja aprox. 30 lb)	9.22	10.44	-	-	+++
Papa Super Chola (qq)	19.11	19.56	11.83	11.13	-6%
Papa Súper Chola (Saco aprox. 140 lb)	33.33	33.78	13.87	14.72	6%
Papa Única (qq)	14.78	15.00	-	-	+++
Pepinillo Pepino (Saco aprox.45 lb)	8.44	9.67	8.33	10.20	22%
Pimiento (Saco aprox.45 lb)	11.11	10.00	-	-	+++
Piña (Docena aprox. 65 lb)	12.67	14.00	-	-	+++
Plátano Barraganete Maduro (Caja aprox. 105 lb)	33.00	33.78	-	-	+++
Plátano Barraganete Verde (Caja aprox. 105 lb)	33.00	33.78	-	-	+++
Plátano Dominicó Maduro (Racimo aprox. 40 lb)	6.00	6.00	-	-	+++
Plátano Dominicó Verde (Racimo aprox. 40 lb)	6.00	6.00	-	-	+++
Remolacha (Saco aprox.80 lb)	14.33	13.33	15.44	10.11	-34%
Sandía Nacional (Unidad aprox. 6 lb)	2.08	1.89	-	-	+++
Tomate de Árbol (Caja aprox. 35 lb)	14.11	15.78	11.50	13.00	13%
Tomate Riñón de Invernadero (Gaveta aprox. 40 lb)	18.44	14.67	-	-	+++
Yuca (Fuenda aprox. 150 lb)	27.33	28.00	-	-	+++
Yuca (Fuenda aprox. 75 lb)	13.78	14.00	-	-	+++
Zanahoria Amarilla (Saco aprox.70 lb)	13.11	10.22	12.15	8.07	-34%

Fuente: MAG - CGSIN

Ples de Página:

Δt / t-1: Variación semanal. **Alarma Verde:** Si la variación es menor o igual a -10%. **Alarma Roja:** Si la variación es mayor o igual a 10%. **Variaciones positivas importantes:** (+) Variación entre el 10%-15%. (++) Variación entre el 16%-20%. (+++) Variaciones mayores al 20%.

© Permitida la reproducción total o parcial, así como su traducción a cualquier idioma, citando la fuente

Suscripciones a: dapl@mag.gob.ec/ Telf.: + (593 7) 4115244 • Ext 19
 Antonio Vega Muñoz N.240 y la calle Tomas Ordoñez, Edf. de la Dirección Provincial de Agricultura. Cuenca - Ecuador
 Website: <http://sinagap.agricultura.gob.ec>