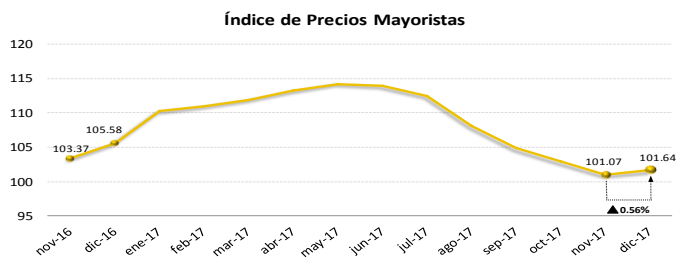




### Análisis Nacional:

El comportamiento de los precios en los mercados mayoristas terminales, reflejado en el Índice de Precios Mayoristas (IPM), continua con su tendencia a la baja, al registrar un IPM de 102.93. Es decir, que el promedio mensual (ponderado) de los precios mayoristas de Azuay, Guayas y Pichincha presentaron una disminución de 1.84% con respecto al mes anterior y de 1.08% en comparación a octubre del 2016.

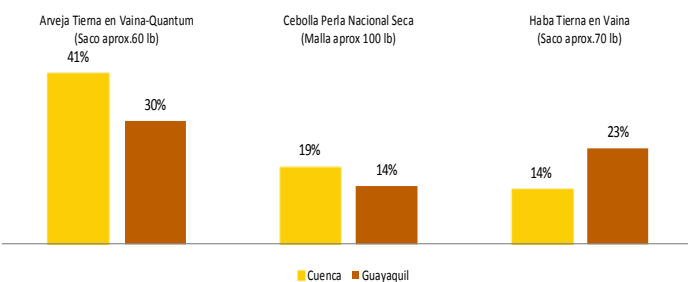


Esta variación en el IPM, se explica principalmente por un aumento en los precios de pollo faenado con vísceras, cebolla colorada nacional seca, bovino a la canal, arveja tierna en vaina, papa súper chola, naranja y lechuga; productos que contribuyeron en un 50% al incremento agregado del Índice. Del resto de productos mayoristas que conforman la canasta del IPM, 20 productos se mantuvieron constantes en su precio o reportaron un leve aumento, con una mínima contribución a la variación del Índice de 7%. Finalmente, 16 productos mostraron precios con una tendencia a la baja (contribución agregada al índice de 43%).

### Análisis Zonal:

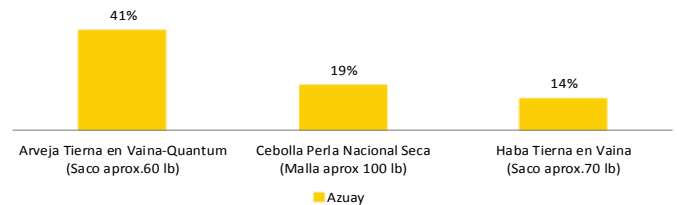
La tendencia a nivel nacional de los precios mayoristas es al alza. En el mercado mayorista de Azuay, se observa un comportamiento diferente a la tendencia, al registrar una disminución del 22 de los 42 productos monitoreados, sin contar productos pecuarios.

**Productos zonales que influye en el IPM nacional.** Entre los productos que influyen en la tendencia del IPM nacional se encuentran: arveja tierna, cebolla perla y haba tierna en vaina, los mismos que tuvieron un alza de precios del mercado mayorista de Guayaquil.



Por otra parte, el 9.35% de la producción nacional de arveja tierna en vaina proviene de las provincias de Azuay, Cañar y Morona Santiago, según la Encuesta de Superficie y Producción Agropecuaria Continua (ESPAC) año 2016, siendo equivalente a 892 toneladas métricas anuales.

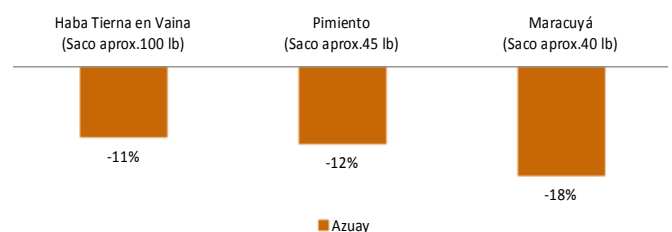
**Principales productos zonales con tendencia al alza:** El 38% de los productos monitoreados en el mercado Mayorista El Arenal de la ciudad de Cuenca, subieron de precio, en comparación al mes anterior.



La arveja tierna en vaina (saco aprox. 60 lb) de Bolívar incrementó su precio en 41%, debido a una menor producción por causa de las condiciones climáticas.

La cebolla perla (qq) del cantón Santa Isabel, registró un alza 32% debido a la terminación de la temporada de cosecha y al menor ingreso de producto de la provincia de Loja. El haba tierna de Riobamba (saco aprox. 70 lb) aumentó de precio en 14%, por un menor ingreso de producto.

Otros productos registraron alzas menores en sus precios al 10%, como son: col (unidad aprox. 13 lb) y el fréjol tierno en vaina (saco aprox. 100 lb).



**Principales productos zonales con tendencia a la baja:** El 52% de los productos analizados presentan esta tendencia en sus precios.

El haba tierna (saco aprox. 100 lb) disminuyó 11%, por el ingreso de producto de otras provincias como Riobamba. El pimiento del cantón Santa Isabel, descendió su precio en 12% por el inicio de la temporada de cosecha. El maracuyá (saco aprox. 40 lb) de Molleturo un 18%.

Productos como la yuca (funda aprox. 150 lb), papa única (qq lb) entre otros, descendieron de valor en porcentajes menores al 10%.

En tanto que el plátano dominico (racimo aprox. 40 lb) mantuvo el precio del mes anterior USD 6, similar comportamiento se registró con la cebolla blanca en rama (atado aprox. 5 lb) USD 1.

## Precios Mayoristas Zona 6

### Azuay

#### Productos Perecederos (USD/Presentación)

Producto	Noviembre	Diciembre	$\Delta_{t/t-1}$
Aguacate Fuerte (Ciento aprox. 55 lb)	46.89	42.89	-9%
Ajo Bulbo Seco (Malla aprox.44 lb)	39.78	33.11	-17%
Aveja Tierra en Vaina-Quantum (Saco aprox.60 lb)	10.44	14.78	41%
Banano (Guineo) (Caja aprox. 65 lb)	9.33	9.56	2%
Banano (Guineo) (Cartón aprox. 40 lb)	6.33	6.56	4%
Brócoli (Unidad aprox. 2 lb)	0.34	0.38	11%
Cebolla Blanca en Rama (Atado aprox. 5 lb)	1.00	1.00	0%
Cebolla Colorada Nacional Seca (Malla aprox.100 lb)	17.89	18.67	4%
Cebolla Perla Nacional Seca (Malla aprox.100 lb)	21.00	25.00	19%
Col (Unidad aprox. 13 lb)	0.71	0.75	6%
Fréjol Tierno en Vaina Canario (Saco aprox.55 lb)	24.44	25.00	2%
Frutilla (Balde aprox. 30 lb)	26.67	25.00	-6%
Haba Tierra en Vaina (Saco aprox.100 lb)	14.80	13.13	-11%
Haba Tierra en Vaina (Saco aprox.70 lb)	10.67	12.11	14%
Lechuga (Bulto aprox. 85 lb)	7.78	8.00	3%
Maíz Suave Choclo (Saco aprox.80 lb)	29.44	27.22	-8%
Maíz Suave Choclo (Saco aprox.85 lb)	23.22	22.33	-4%
Mandarina de la costa (Ciento aprox.30 lb)	5.56	5.44	-2%
Manzana Importada (Cartón aprox. 44 lb)	28.00	27.00	-4%
Maracuyá (Saco aprox.40 lb)	8.22	6.78	-18%
Melilloco Caramelo (qq)	45.80	43.88	-4%
Mielón (Unidad aprox. 5 lb)	1.33	1.50	13%
Mora de Castilla (Caja aprox. 8 lb)	4.83	3.67	-24%
Naranja (Ciento aprox.50 lb)	4.89	5.67	16%
Naranja (Ciento aprox.80 lb)	12.22	12.67	4%
Naranja (Ciento aprox.100 lb)	30.44	28.11	-8%
Papa Súper Chola (qq)	42.22	39.14	-7%
Papa Súper Chola (Saco aprox. 140 lb)	20.22	20.11	-1%
Papa Única (qq)	6.22	7.56	21%
Pepinillo Pepino (Saco aprox.45 lb)	11.67	10.22	-12%
Pimiento (Saco aprox.45 lb)	8.78	9.44	8%
Piña (Docena aprox. 65 lb)	35.11	34.44	-2%
Plátano Barraganete Maduro (Caja aprox. 105 lb)	35.11	34.44	-2%
Plátano Barraganete Verde (Caja aprox. 105 lb)	6.00	6.00	0%
Plátano Dominicó Maduro (Racimo aprox. 40 lb)	8.00	8.00	0%
Plátano Dominicó Verde (Racimo aprox. 40 lb)	8.00	8.00	0%
Remolacha (Saco aprox.80 lb)	1.88	2.25	20%
Sandía Nacional (Unidad aprox. 6 lb)	18.00	16.44	-9%
Tomate de Árbol (Caja aprox. 35 lb)	12.56	12.22	-3%
Tomate Riñón de Invernadero (Gaveta aprox. 40 lb)	27.33	26.89	-2%
Yuca (Fuenda aprox. 150 lb)	13.67	13.44	-2%
Zanahoria Amarilla (Saco aprox.70 lb)	8.56	8.22	-4%

#### Pie de Página:

**At / t-1:** Variación semanal. **Alarma Verde:** Si la variación es menor o igual a -10%. **Alarma Roja:** Si la variación es mayor o igual a 10%. **Variaciones positivas importantes:** (+) Variación entre el 10%-15%. (++) Variación entre el 16%-20%. (+++) Variaciones mayores al 20%.

#### Mercados Intermedios y de Acopio Mayoristas Terminales

Mercado	Noviembre	Diciembre	$\Delta_{t/t-1}$
Ibarra - COMERCIBARRA	32.67	32.62	0%
Ambato EP-EMA	10.00	13.89	39%
Riobamba - EP-EMMPA	0.28	0.28	2%
Riobamba - EP-EMMPA	0.88	0.78	-11%
Bolivar-Carchi	10.53	14.67	39%
Bolivar-Carchi	16.07	18.33	14%
Riobamba - EP-EMMPA	17.20	15.33	-11%
Ambato EP-EMA	16.94	19.95	18%
Riobamba - EP-EMMPA	7.96	8.40	6%
Riobamba - EP-EMMPA	23.14	21.01	-9%
Riobamba - EP-EMMPA	3.54	3.07	-13%
Ibarra - COMERCIBARRA	6.79	5.71	-16%
Riobamba - EP-EMMPA	18.92	18.42	-3%
San Gabriel - Carchi	15.11	15.60	3%
Riobamba - EP-EMMPA	4.04	4.75	18%
Ambato EP-EMA	13.47	12.00	-11%
Riobamba - EP-EMMPA	5.21	5.67	9%