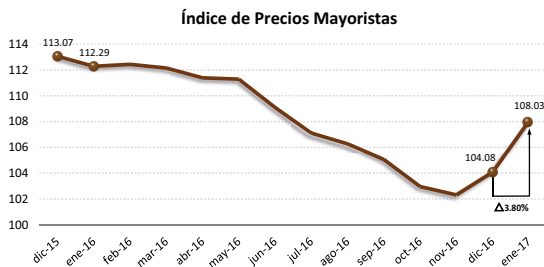




Análisis Nacional:

El comportamiento de los precios en los mercados mayoristas terminales, reflejado en el Índice de Precios Mayoristas (IPM), registró una tendencia al alza durante enero al registrar un IPM de 108.03. Es decir, que el promedio mensual (ponderado) de los precios mayoristas de Azuay, Guayas y Pichincha presentaron un incremento de 3.80% con respecto al mes anterior y una disminución de 3.80% en comparación a enero del 2016.

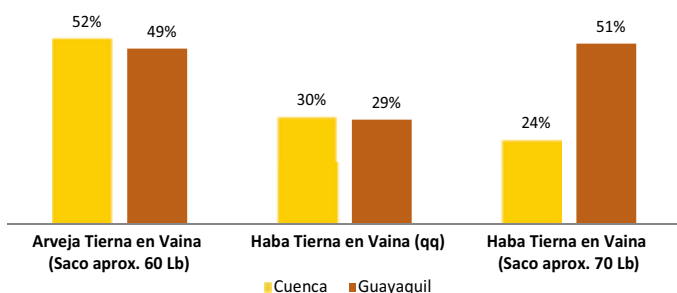


Esta variación en el IPM, se explica principalmente por el aumento en los precios del pollo entero con vísceras, cebolla colorada seca, maíz suave choclo, papa súper chola, tomate riñón, arveja tierna, remolacha y ajo; productos que contribuyen en un 70% al incremento agregado del Índice. Del resto de los productos mayoristas que conforman la canasta del IPM, el 46% se mantuvieron constantes en su precio o reportaron un leve aumento, con una mínima contribución al descenso agregado del 10%. Finalmente el 37% de los productos mostraron una tendencia a la baja (contribución agregada al índice de 19%).

Análisis Zonal:

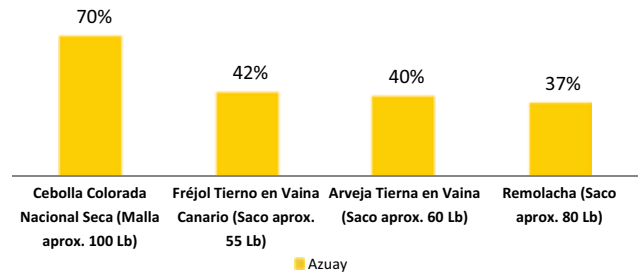
La tendencia a nivel nacional de los precios mayoristas es al alza. En el mercado mayorista de Azuay se observa un comportamiento similar a la tendencia al registrar un alza en 25 de los 42 productos monitoreados, sin contar productos pecuarios.

Productos zonales que influye en el IPM nacional: Existen productos que influyen en la tendencia que registra el IPM nacional, como es el caso del haba tierna, arveja tierna y la cebolla colorada reflejándose en el alza de los precios del mercado mayorista de Guayaquil.



Por otra parte, el 19% de la producción nacional de haba tierna, proviene de las provincias de Azuay, Cañar y Morona Santiago, registrado en la Encuesta de Superficie y Producción Agropecuaria Continua (ESPAC) del 2015, siendo equivalente a 3,060 toneladas métricas anuales.

Principales productos zonales con tendencia al alza: El 60% de los productos monitoreados en el mercado Mayorista El Arenal de Cuenca, subieron de precio en comparación al mes anterior.

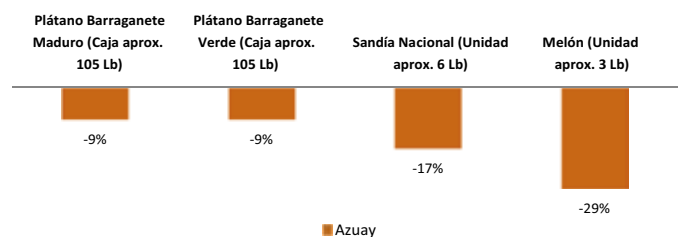


Los productos que presentaron mayor alza en sus precios a nivel zonal en un porcentaje superior al 10% son: cebolla colorada, de la provincia de Azuay en 70%, por la finalización de cosecha; el fréjol tierno registró un alza del 42%, debido a un menor ingreso del producto proveniente de la provincia de Bolívar. La arveja tierna que llega del Carchi subió en 40% por una menor actividad de cosecha, debido a que las condiciones climáticas fueron desfavorables para el desarrollo del mismo.

Hortalizas como la remolacha, de la provincia de Chimborazo, ingresó en menor cantidad al mercado subiendo su precio en 37%, por una menor producción por factores climáticos desfavorables para el desarrollo del cultivo.

Otros productos que subieron en porcentajes menores al 10% son: papa súper chola, naranjilla, entre otros .

Principales productos zonales con tendencia a la baja: El 26% de los productos analizados en el mercado El Arenal, presentan una tendencia a la baja en sus precios.



En el Mercado El Arenal el aguacate registró un descenso del 8%, el plátano dominico, producido en el cantón Naranjal, tuvo una disminución del 17% por una mayor producción al encontrarse en temporada de cosecha, en tanto que el maracuyá descendió en 18%, por un mayor ingreso de producto de otras provincias como: Guayas.

Productos como la uva negra, zanahoria y otros, disminuyeron sus precios en porcentajes menores al 10%, por el inicio de actividades de cosecha y a condiciones climáticas desfavorables a nivel provincial.

Mercados Intermedios y de Acopio Mayoristas Terminales

| Azuay | | Productos Perecederos (USD/Presentación) | | Mercado | | Enero | | Δt /t-1 | |
|--|-----------|--|---------|-----------------------|-----------|-------|---------|---------|--|
| Producto | Diciembre | Enero | Δt /t-1 | Mercado | Diciembre | Enero | Δt /t-1 | | |
| Aguaquite Fuerte (Ciento aprox. 55 Lb) | 46.57 | 45.25 | -3% | Ibarra - COMERCIBARRA | 40.63 | 34.29 | -16% | | |
| Ajo Bulbo Seco (Malla aprox. 44 Lb) | 70.71 | 77.00 | 9% | Ambato EP-EMA | 24.35 | 34.81 | 43% | | |
| Arveja Tierra en Vaina (Saco aprox. 60 Lb) | 24.71 | 34.63 | 40% | Ambato EP-EMA | 0.38 | 0.39 | 3% | | |
| Banano (Guineo) (Caja aprox. 65 Lb) | 8.00 | 8.00 | 0% | Ambato EP-EMA | 1.09 | 1.15 | 5% | | |
| Broccoli (Unidad aprox. 2 Lb) | 0.41 | 0.45 | 11% | | | | | | |
| Cebolla Blanca en Rama (Atado aprox. 5 Lb) | 1.00 | 1.00 | 0% | | | | | | |
| Cebolla Colorada Nacional Seca (Malla aprox. 100 Lb) | 12.00 | 20.38 | 70% | | | | | | |
| Cebolla Perla Nacional Seca (Malla aprox. 100 Lb) | 10.00 | 13.50 | 35% | | | | | | |
| Col (Unidad aprox. 13 Lb) | 0.50 | 0.65 | 30% | | | | | | |
| Fréjol Tierno en Vaina Canario (Saco aprox. 55 Lb) | 26.57 | 37.75 | 42% | Riobamba - EP-EMMPA | 16.89 | 28.47 | 69% | | |
| Frutilla (Balde aprox. 30 Lb) | 28.00 | 25.63 | -8% | Ambato EP-EMA | 24.28 | 23.25 | -4% | | |
| Haba Tierra en Vaina (qq) | 19.00 | 19.13 | 1% | Ambato EP-EMA | 12.86 | 15.00 | 17% | | |
| Haba Tierra en Vaina (Saco aprox. 70 Lb) | 15.00 | 17.63 | 18% | | | | | | |
| Lechuga (Bulto aprox. 85 Lb) | 8.00 | 8.75 | 9% | | | | | | |
| Limón Sutil (Malla aprox. 95 lb) | 24.29 | 23.00 | -5% | | | | | | |
| Maíz Suave Choclo (Saco aprox. 80 Lb) | 23.86 | 28.38 | 19% | Ambato EP-EMA | 20.50 | 21.08 | 3% | | |
| Maíz Suave Choclo (Saco aprox. 85 Lb) | 21.00 | 27.75 | 32% | | | | | | |
| Manzana Importada (Cortón aprox. 44 Lb) | 40.00 | 41.00 | 2% | | | | | | |
| Marsucyá (Saco aprox. 40 Lb) | 8.57 | 9.75 | 14% | | | | | | |
| Meloco Caramelo (qq) | 35.86 | 42.25 | 18% | | | | | | |
| Melón (Unidad aprox. 3 Lb) | 0.86 | 0.61 | -29% | | | | | | |
| Mora de Castilla (Caja aprox. 8 Lb) | 5.71 | 6.81 | 19% | Riobamba - EP-EMMPA | 4.58 | 5.97 | 30% | | |
| Mora de Castilla (aprox. 1 Lb) | 1.00 | 1.00 | 0% | | | | | | |
| Naranja (Ciento aprox. 50 Lb) | 10.00 | 10.88 | 9% | Sto. Domingo | 11.85 | 13.08 | 10% | | |
| Naranjilla Híbrida (Caja aprox. 30 Lb) | 12.14 | 12.63 | 4% | Ambato EP-EMA | 12.35 | 12.13 | -2% | | |
| Papa Super Chola (qq) | 23.86 | 24.88 | 4% | Ambato EP-EMA | 19.56 | 21.75 | 11% | | |
| Papa Única (qq) | 18.00 | 18.00 | 0% | Ambato EP-EMA | 13.17 | 13.67 | 4% | | |
| Pepinillo Pepino (Saco aprox. 45 Lb) | 11.00 | 11.50 | 5% | | | | | | |
| Pimiento (Saco aprox. 45 Lb) | 10.29 | 11.50 | 12% | | | | | | |
| Piña (Docena aprox. 65 Lb) | 10.43 | 11.75 | 13% | | | | | | |
| Plátano Barraganete Maduro (Caja aprox. 105 Lb) | 24.29 | 22.13 | -9% | | | | | | |
| Plátano Barraganete Verde (Caja aprox. 105 Lb) | 24.29 | 22.13 | -9% | | | | | | |
| Plátano Dominicano Maduro (Racimo aprox. 40 Lb) | 5.00 | 5.00 | 0% | | | | | | |
| Plátano Dominicano Verde (Racimo aprox. 40 Lb) | 5.00 | 5.00 | 0% | | | | | | |
| Remolacha (Saco aprox. 80 Lb) | 7.86 | 10.75 | 37% | Riobamba - EP-EMMPA | 4.56 | 11.61 | 155% | | |
| Sandía Nacional (Unidad aprox. 6 Lb) | 2.50 | 2.08 | -17% | | | | | | |
| Tomate de Árbol (Caja aprox. 35 Lb) | 18.00 | 17.13 | -5% | | | | | | |
| Tomate de Árbol (Ciento aprox. 32 Lb) | 16.00 | 13.38 | -16% | Ambato EP-EMA | 13.61 | 11.90 | -13% | | |
| Tomate Riñón de invernadero (Gaveta aprox. 40 Lb) | 10.29 | 12.25 | 19% | | | | | | |
| Uva Negra (Caja aprox. 10 Lb) | 10.57 | 10.43 | -1% | | | | | | |
| Yuca (Funda aprox. 150 Lb) | 20.29 | 22.00 | 8% | | | | | | |
| Zanahoria Amarilla (Saco aprox. 70 Lb) | 8.00 | 7.63 | -5% | Riobamba - EP-EMMPA | 5.42 | 5.20 | -4% | | |

Fuente: MAGAP - CGSIN

Ples de Página:

Δt /t-1: Variación semanal. **Alarma Verde:** Si la variación es menor o igual a -10%. **Alarma Roja:** Si la variación es mayor o igual a 10%. **Variaciones positivas importantes:** (+) Variación entre el 10%-15%. (++) Variación entre el 16%-20%. (+++) Variaciones mayores al 20%.