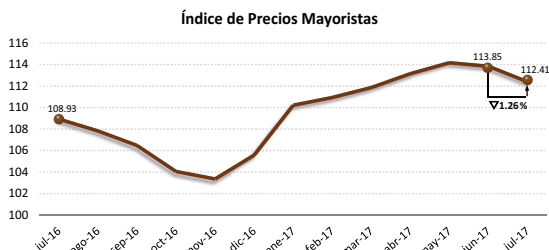




Análisis Nacional:

El comportamiento de los precios en los mercados mayoristas terminales, reflejado en el Índice de Precios Mayoristas (IPM), continua con su tendencia a la baja al registrar un IPM de 112.41. Es decir, que el promedio mensual (ponderado) de los precios mayoristas de Azuay, Guayas y Pichincha presentaron una disminución de 1.26% con respecto al mes anterior y un aumento de 3.19% en comparación a julio del 2016.

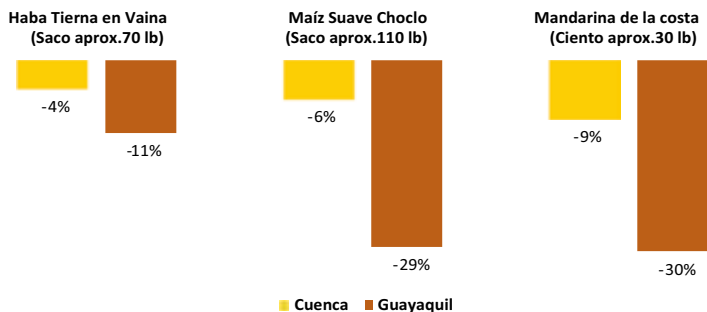


Esta variación en el IPM, se explica principalmente por una reducción en los precios de la cebolla colorada, tomate riñón de invernadero, ajo, zanahoria amarilla, arveja tierna en vaina y lechuga; productos que contribuyen en un 46% al decrecimiento agregado del Índice. Del resto de productos mayoristas que conforman la canasta del IPM, 20 productos se mantuvieron constantes en sus precios o reportaron una leve disminución, con una mínima contribución a la variación del Índice de 17%. Finalmente, 18 productos mostraron precios con una tendencia al alza (contribución agregada al índice del 37%).

Análisis Zonal:

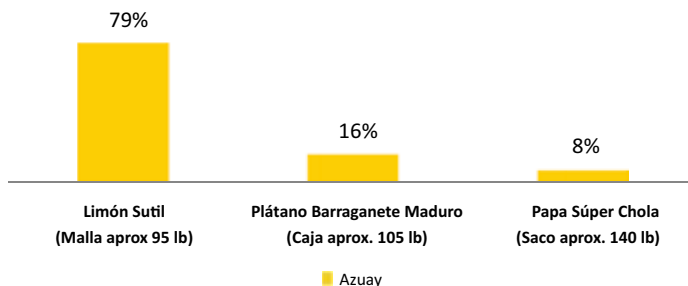
La tendencia a nivel nacional de los precios mayoristas es a la baja. En el mercado mayorista de Azuay se observa un comportamiento similar a la tendencia, al registrar una disminución en 22 de los 42 productos monitoreados sin contar productos pecuarios.

Productos zonales que influye en el IPM nacional: Entre los productos que influyen en la tendencia del IPM nacional constan: haba tierna, maíz suave choclo y mandarina de la costa, que se reflejó en la disminución de los precios del Mercado Mayorista de Guayaquil.



Por otra parte, el 4.8% de la producción nacional de haba tierna, proviene de las provincias de Azuay, Cañar y Morona Santiago registrado en la Encuesta de Superficie y Producción Agropecuaria Continua (ESPAC) año 2016 siendo equivalente a 945 toneladas métricas anuales.

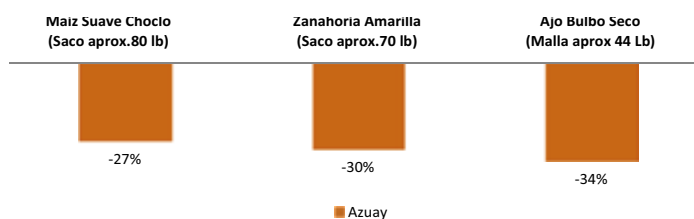
Principales productos zonales con tendencia al alza: El 36% de los productos monitoreados en el mercado Mayorista El Arenal de la ciudad de Cuenca, subieron de precio en comparación al mes anterior. Entre los productos que presentaron una mayor alza tenemos al limón sutil (malla aprox. 95 lb) 79% proveniente del cantón Arenillas, por una menor producción por la terminación de la temporada de cosecha.



El plátano barraganete maduro (saco aprox. 105 lb) registró un alza del 16%, como consecuencia de un menor ingreso de producto de la provincia de Santo Domingo. Tubérculos como la papa súper chola (saco aprox. 140 lb), de la provincia de Cañar subió 8%, por un menor ingreso de producto debido a la terminación de la temporada de cosecha.

Otros productos registraron alzas menores al 10% en sus precios como son: arveja tierna (saco aprox. 60 lb), col (Unidad aprox. 13 lb), piña (docena aprox. 65 lb), entre otros.

Principales productos zonales con tendencia a la baja: el 52% de los productos analizados, presentan esta tendencia en sus precios.



El maíz suave choclo disminuyó 27% a causa de un mayor ingreso de producto de la provincia de Bolívar, la zanahoria amarilla del cantón Ambato descendió un 30% por la temporada de cosecha. El ajo bulbo seco disminuyó a 34% a causa de un mayor ingreso de producto.

Otros productos que disminuyeron de valor son: yuca (funda aprox. 150 lb), frutilla (balde aprox. 30 lb) entre otros, como consecuencia de la temporada de cosecha.

Azuay

Productos Perecederos (USD/Presentación)				
Producto	Junio	Julio	Δt/t-1	
Agucate Fuerte (Ciento aprox. 55 lb)	34.88	37.44	7%	
Ajo Bulbo Seco (Malla aprox.44 lb)	104.67	69.44	-34%	●
Arveja Tierra en Vaina-Quantum (Saco aprox.60 lb)	59.38	62.86	6%	
Banano (Guineo) (Caja aprox. 65 lb)	8.00	8.00	0%	
Banano (Guineo) (Cartón aprox. 40 lb)	6.00	6.00	0%	
Brócoli (Unidad aprox. 2 lb)	0.46	0.48	3%	
Cebolla Blanca en Rama (Atado aprox. 5 lb)	1.00	1.00	0%	
Cebolla Colorada Nacional Seca (Malla aprox.100 lb)	37.50	31.00	-17%	●
Cebolla Perla Nacional Seca (Malla aprox.100 lb)	42.50	31.67	-25%	●
Col (Unidad aprox. 13 lb)	0.95	1.00	5%	
Fríjol Tierno en Vaina Canario (Saco aprox.55 lb)	34.50	26.44	-23%	●
Frutilla (Balde aprox. 30 lb)	28.50	27.67	-3%	
Haba Tierra en Vaina (Saco aprox.100 lb)	12.40	11.67	-6%	
Haba Tierra en Vaina (Saco aprox.70 lb)	15.00	14.33	-4%	
Lechuga (Bulto aprox. 85 lb)	10.13	7.44	-26%	●
Limon Sudi (Malla aprox.95 lb)	25.43	45.50	79%	●
Maíz Suave Choclo (Saco aprox.110 lb)	30.14	28.33	-6%	
Maíz Suave Choclo (Saco aprox.80 lb)	29.88	21.88	-27%	●
Maíz Suave Choclo (Saco aprox.85 lb)	21.50	18.75	-13%	●
Mandarina de la costa (Ciento aprox.30 lb)	5.75	5.22	-9%	
Manzana Importada (Cartón aprox. 44 lb)	21.25	24.44	15%	●
Maracuyá (Saco aprox.40 lb)	11.00	10.00	-9%	
Mel loco Caramelo (qq)	22.25	22.50	1%	
Mora de Castilla (Caja aprox. 8 lb)	4.75	4.28	-10%	
Naranja (Ciento aprox 50 lb)	5.00	4.94	-1%	
Naranja Híbrida (Caja aprox. 30 lb)	10.63	9.22	-13%	●
Papa Super Chola (qt)	18.50	19.11	3%	
Papa Super Chola (Saco aprox. 140 lb)	31.00	33.33	8%	
Papa Única (qt)	14.13	14.78	5%	
Pepinillo Pepino (Saco aprox.45 lb)	10.13	8.44	-17%	●
Pimiento (Saco aprox.45 lb)	13.13	11.11	-15%	●
Piña (Docena aprox. 65 lb)	11.71	12.67	8%	
Plátano Barraganete Maduro (Caja aprox. 105 lb)	28.38	33.00	16%	●
Plátano Barraganete Verde (Caja aprox. 105 lb)	28.38	33.00	16%	●
Plátano Dominico Maduro (Racimo aprox. 40 lb)	6.00	6.00	0%	
Plátano Dominico Verde (Racimo aprox. 40 lb)	6.00	6.00	0%	
Remolacha (Saco aprox.80 lb)	16.00	14.33	-10%	●
Sandia Nacional (Unidad aprox. 6 lb)	2.00	2.08	4%	
Tomate de Arbol (Caja aprox. 35 lb)	14.00	14.11	1%	
Tomate Riñón de Invernadero (Gaveta aprox. 40 lb)	19.13	18.44	-4%	
Uchu (Funda aprox. 150 lb)	27.50	27.33	-1%	
Ubanahoria Amarilla (Saco aprox.70 lb)	18.63	13.11	-30%	●

Fuente: MAG - CGSIN

Pls de Página:

Δt / t-1: Variación semanal. **Alarma Verde:** Si la variación es menor o igual a -10%. **Alarma Roja:** Si la variación es mayor o igual a 10%. **Variaciones positivas importantes:** (+) Variación entre el 10%-15%. (++) Variación entre el 16%-20%. (+++) Variaciones mayores al 20%.

Mercados Intermedios y de Acopio Mayoristas Terminales

Mercado	Junio	Julio	Δt/t-1	
Ibarra - COMERGBARRA	25.81	27.70	7%	
Ambato EP-EVA	62.59	51.30	-18%	●
Ambato EP-EVA	0.67	0.44	-34%	●
Ambato EP-EVA	1.18	1.18	1%	
Riobamba - EP-EMMIPA	18.92	13.97	-26%	●
Ambato EP-EVA	24.46	24.64	1%	
Ambato EP-EVA	12.14	11.49	-5%	
Riobamba - EP-EMMIPA	23.23	15.10	-35%	●
Riobamba - EP-EMMIPA	3.42	3.10	-9%	
Ambato EP-EVA	11.54	11.83	3%	
Ambato EP-EVA	14.64	13.87	-5%	
Ambato EP-EVA	6.46	8.33	29%	●
Riobamba - EP-EMMIPA	16.08	15.44	-4%	
Ambato EP-EVA	10.52	11.50	9%	
Riobamba - EP-EMMIPA	16.56	12.15	-27%	●