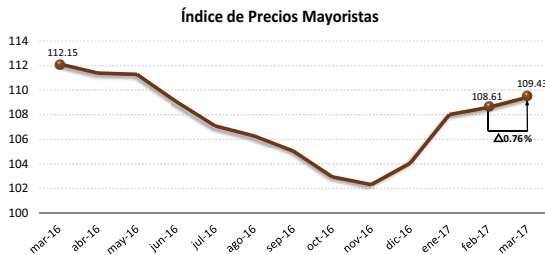




### Análisis Nacional:

El comportamiento de los precios en los mercados mayoristas terminales, reflejado en el Índice de Precios Mayoristas (IPM), registró una tendencia al alza con un IPM de 109.43. Es decir, que el promedio mensual (ponderado) de los precios mayoristas de Azuay, Guayas y Pichincha presentaron un incremento de 0.76% con respecto al mes anterior y una disminución de 2.42% en comparación a marzo del 2016.

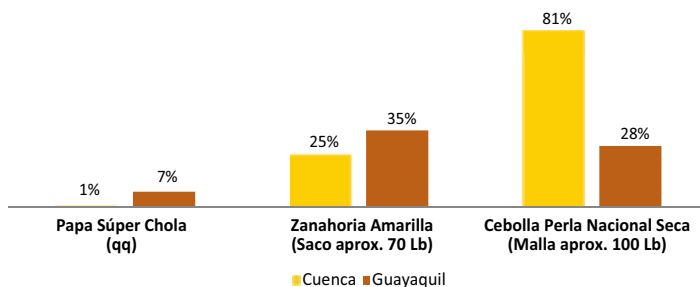


Esta variación en el IPM, se explica principalmente por un aumento en los precios de la cebolla colorada y perla, pollo entero, tomate riñón, papa súper chola, zanahoria amarilla, huevo, pimiento, mora y uva negra; productos que contribuyen en un 55% al incremento agregado del Índice. Del resto de productos mayoristas que conforman la canasta del IPM, el 28% se mantuvieron constantes en su precio o reportaron un leve aumento, con una mínima contribución al crecimiento agregado del Índice de 1%. Finalmente, el 52% de los productos mostraron precios con una tendencia a la baja (contribución agregada al índice del 43%).

### Análisis Zonal:

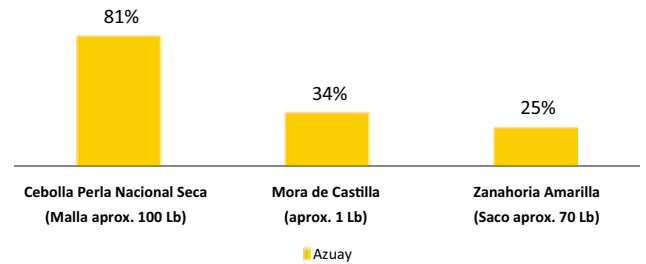
La tendencia a nivel nacional de los precios mayoristas es al alza. En el mercado mayorista de Azuay, se observa un comportamiento diferente a la tendencia, al registrar una disminución en 23 de los 41 productos monitoreados, sin contar productos pecuarios.

**Productos zonales que influye en el IPM nacional:** Entre los productos que influyen en la tendencia del IPM nacional constan, la papa súper chola, cebolla perla y zanahoria amarilla, lo que se reflejó también en un aumento de los precios del mercado mayorista de Guayaquil.



Por otra parte, el 7% de la producción nacional de papa, proviene de las provincias de Azuay, Cañar y Morona Santiago, registrado en la Encuesta de Superficie y Producción Agropecuaria Continua (ESPAC) año 2015, siendo equivalente a 27,878 toneladas métricas anuales.

**Principales productos zonales con tendencia al alza:** El 27% de los productos monitoreados en el mercado Mayorista El Arenal de la ciudad de Cuenca, subieron de precio en comparación al mes anterior.

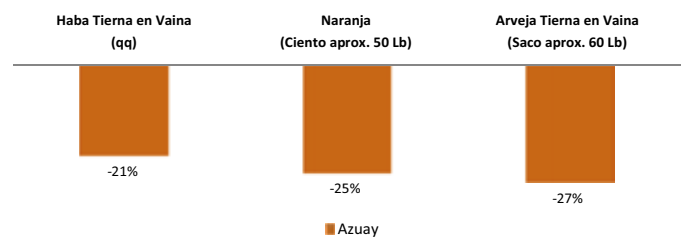


Los productos que presentaron mayores alzas en sus precios en un porcentaje mayor al 10% son: cebolla perla (81%) del cantón Santa Isabel, por una menor producción a causa de las precipitaciones en la zona. La mora de castilla con un 34%, por un menor ingreso del producto proveniente del cantón Ambato.

La zanahoria amarilla de la provincia de Riobamba registró un alza en su precio del 25%, como consecuencia de una menor producción por la temporada lluviosa.

Otros productos registraron incrementos menores al 10% en sus precios, fueron: brócoli, remolacha, limón, entre otros.

**Principales productos zonales con tendencia a la baja:** El 56% de los productos analizados, presentan esta tendencia en sus precios.



El haba tierna disminuyó su precio en 21%, a causa de un mayor ingreso de producto de la provincia de Cañar. Frutas como la naranja que redujo su precio en 25%, por el inicio de la temporada de cosecha en el cantón Caluma. Legumbres como la arveja tierna de Bolívar descendió de precio en 27%, a causa de un mayor ingreso de producto.

Otros productos que disminuyeron sus precios son: maíz suave choclo (7%), maracuyá (6%) y tomate de árbol (4%), como consecuencia de la temporada de cosecha.

Azuay

Productos Perecederos (USD/Presentación)

Producto	Febrero	Marzo	Δ t / t-1
Aguate Fuerte (Ciento aprox. 55 Lb)	41.71	40.22	-4%
Ajo Bulbo Seco (Malla aprox. 44 Lb)	77.43	68.13	-12%
Arveja Tierna en Vaina (Saco aprox. 60 Lb)	42.14	30.56	-27%
Banano (Guineo) (Caja aprox. 65 Lb)	8.00	8.00	0%
Brócoli (Unidad aprox. 2 Lb)	0.39	0.41	5%
Cebolla Blanca en Rama (Atado aprox. 5 Lb)	1.00	1.00	0%
Cebolla Colorada Nacional Seca (Malla aprox. 100 Lb)	33.17	49.44	49%
Cebolla Perla Nacional Seca (Malla aprox. 100 Lb)	23.33	42.33	81%
Col (Unidad aprox. 13 Lb)	0.76	0.72	-6%
Fréjol Tierno en Vaina Canario (Saco aprox. 55 Lb)	38.29	34.00	-11%
Frutilla (Balde aprox. 30 Lb)	25.00	27.13	9%
Haba Tierna en Vaina (qq)	23.17	18.25	-21%
Haba Tierna en Vaina (Saco aprox. 70 Lb)	19.71	16.11	-18%
Lechuga (Bulto aprox. 85 Lb)	9.57	9.56	0%
Limón Sutti (Malla aprox. 95 lb)	19.71	19.75	0%
Mais Suave Choclo (Saco aprox. 80 Lb)	28.00	26.11	-7%
Mais Suave Choclo (Saco aprox. 85 Lb)	24.86	22.56	-9%
Manzana Importada (Cartón aprox. 44 Lb)	39.67	28.00	-29%
Maracujá (Saco aprox. 40 Lb)	10.86	10.22	-6%
Mel loco Caramelo (qq)	44.14	37.29	-16%
Mora de Castilla (Caja aprox. 8 Lb)	7.64	9.09	19%
Mora de Castilla (aprox. 1 Lb)	1.11	1.48	34%
Naranja (Ciento aprox. 50 Lb)	11.00	8.22	-25%
Naranja Híbrida (Caja aprox. 30 Lb)	12.86	12.00	-7%
Papa Súper Chola (qq)	24.71	25.00	1%
Papa Única (qq)	18.00	18.00	0%
Pepinillo Pepino (Saco aprox. 45 Lb)	10.29	9.25	-10%
Pimiento (Saco aprox. 45 Lb)	11.43	11.33	-1%
Piña (Docena aprox. 65 Lb)	12.00	12.00	0%
Plátano Barraganete Maduro (Caja aprox. 105 Lb)	22.14	19.33	-13%
Plátano Barraganete Verde (Caja aprox. 105 Lb)	22.14	19.33	-13%
Plátano Dominico Maduro (Racimo aprox. 40 Lb)	5.00	5.00	0%
Plátano Dominico Verde (Racimo aprox. 40 Lb)	5.00	5.00	0%
Remolacha (Saco aprox. 80 Lb)	12.00	12.22	2%
Sandía Nacional (Unidad aprox. 6 Lb)	2.00	2.00	0%
Tomate de Árbol (Caja aprox. 35 Lb)	15.57	15.00	-4%
Tomate de Árbol (Ciento aprox. 32 Lb)	10.86	10.00	-8%
Tomate Riñón de Invernadero (Gaveta aprox. 40 Lb)	16.29	16.22	0%
Uva Negra (Caja aprox. 10 Lb)	10.43	11.43	10%
Yuca (Funda aprox. 150 Lb)	21.43	19.33	-10%
Zanahoria Amarilla (Saco aprox. 70 Lb)	7.57	9.44	25%

Fuente: MAGAP - CGSIN

Ples de Página:

Δt / t-1: Variación semanal. **Alarma Verde:** Si la variación es menor o igual a -10%. **Alarma Roja:** Si la variación es mayor o igual a 10%. **Variaciones positivas importantes:** (+) Variación entre el 10%-15%. (++) Variación entre el 16%-20%. (+++) Variaciones mayores al 20%.

Mercados Intermedios y de Acopio Mayoristas Terminales

Mercado	Febrero	Marzo	Δ t / t-1
Ibarra - COMERCIBARRA	30.71	28.33	-8%
Ambato EP-EMA	43.15	32.79	-24%
Ambato EP-EMA	0.40	0.38	-5%
Ambato EP-EMA	1.15	0.98	-15%
Riobamba - EP-EMMPA	27.47	20.88	-24%
Ambato EP-EMA	20.12	19.14	-5%
Ambato EP-EMA	17.48	18.15	4%
Ambato EP-EMA	19.73	18.43	-7%
Riobamba - EP-EMMPA	72.7%	69.6%	-
Sto. Domingo	123.3%	93.7%	-
Ambato EP-EMA	13.42	12.03	-10%
Ambato EP-EMA	20.42	20.83	2%
Ambato EP-EMA	12.97	12.17	-6%
Riobamba - EP-EMMPA	1230%	877%	-
Ambato EP-EMA	111.3%	124.3%	-
Riobamba - EP-EMMPA	47.4%	81.2%	-