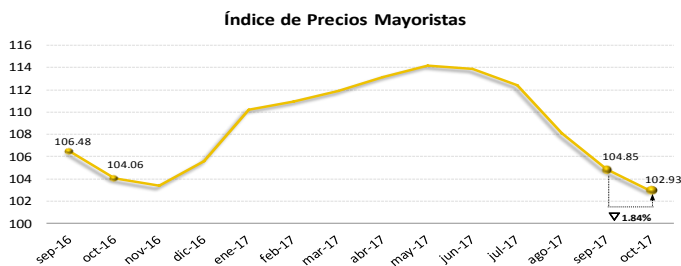




Análisis Nacional:

El comportamiento de los precios en los mercados mayoristas terminales, reflejado en el Índice de Precios Mayoristas (IPM), continua con su tendencia a la baja, al registrar un IPM de 102.93. Es decir, que el promedio mensual (ponderado) de los precios mayoristas de Azuay, Guayas y Pichincha presentaron una disminución de 1.84% con respecto al mes anterior y de 1.08% en comparación a octubre del 2016.

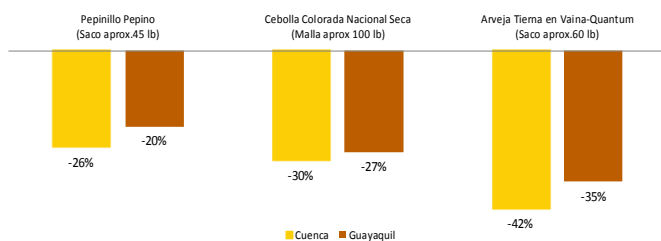


Esta variación en el IPM, se explica principalmente por una reducción en los precios de pollo faenado con vísceras, cebolla colorada nacional seca, arveja tierna en vaina, arroz pilado, tomate riñón de invernadero y zanahoria amarilla; productos que contribuyen en un 53% al decremento agregado del Índice. Del resto de productos mayoristas que conforman la canasta del IPM, 24 productos se mantuvieron constantes en su precio o reportaron una leve disminución, con una mínima contribución a la variación del Índice de 7%. Finalmente, 13 productos mostraron precios con una tendencia al alza (contribución agregada al índice de 38%).

Análisis Zonal:

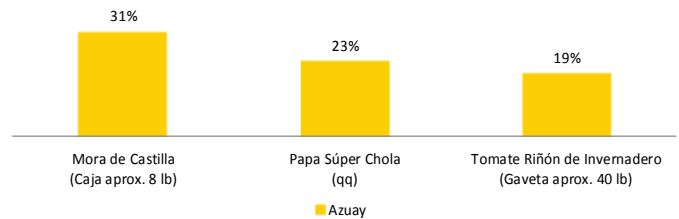
La tendencia a nivel nacional de los precios mayoristas es a la baja. En el Mercado Mayorista de Azuay, se observa un comportamiento diferente a la tendencia, al registrar un alza en 24 de los 42 productos monitoreados, sin contar productos pecuarios.

Productos zonales que influye en el IPM nacional. Entre los productos que influyen en la tendencia del IPM nacional constan: arveja tierna, cebolla colorada y pepinillo pepino que se reflejó en la disminución de los precios del mercado mayorista de Guayaquil.



Por otra parte, el 9.35% de la producción nacional de arveja tierna en vaina, proviene de las provincias de Azuay, Cañar y Morona Santiago registrado en la Encuesta de Superficie y Producción Agropecuaria Continua (ESPAC) año 2016, siendo equivalente a 892 toneladas métricas anuales.

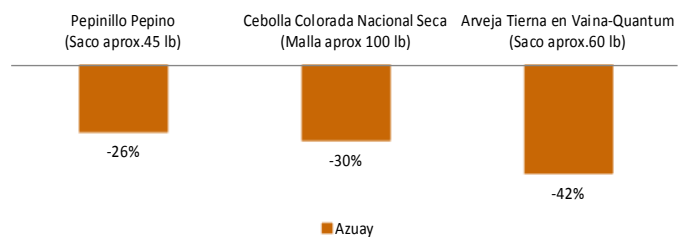
Principales productos zonales con tendencia al alza: En el mercado Mayorista El Arenal de la ciudad de Cuenca, el 57% de los productos monitoreados subieron de precio en comparación al mes anterior. Entre los productos que presentaron mayor alza en sus precios son: mora de castilla (caja aprox. 8 lb) con un 31% proveniente del cantón Ambato, a causa de la terminación de la temporada de cosecha.



La papa súper chola (qq) registró un alza 23%, al concluir la temporada de cosecha en Paute y al menor ingreso de producto de la provincia de Cañar. Hortalizas como el tomate riñón de invernadero (gaveta aprox. 40 lb) del cantón Paute subió 19%, a causa de un menor ingreso de producto.

Otros productos registraron alzas menores al 10% en sus precios como son: frutilla (balde aprox. 30 lb), mandarina de la costa (ciento aprox. 55 lb), haba tierna en vaina (saco aprox. 70 lb), entre otros.

Principales productos zonales con tendencia a la baja: El 36% de los productos analizados, presentan esta tendencia en sus precios.



El pepinillo Pepino (saco aprox. 45 lb), disminuyó 26% a causa de un mayor ingreso de producto del cantón Santa Isabel; al igual la cebolla colorada (saco aprox. 60 lb), presentó un descenso de 30% y la arveja tierna (saco aprox. 60 lb) 42%, debido a un mayor ingreso de producto desde el cantón Ambato.

Otros productos que disminuyeron de valor son; fréjol tierno en vaina (saco aprox. 55 lb), melón (unidad aprox. 5 lb) entre otros, por el inicio de la temporada de cosecha.

Precios Mayoristas Zona 6

Azuay

Productos Perecederos (USD/Presentación)

Producto	Septiembre	Octubre	Δ t/t-1
Aguatec Fuerte (Ciento aprox. 55 lb)	45.38	48.22	6%
Ajo Bulbo Seco (Malla a aprox.44 lb)	39.75	40.00	1%
Arveja Tierna en Vaina-Quantum (Saco aprox.60 lb)	20.63	11.89	-42%
Banano (Guineo) (Caja aprox. 65 lb)	8.75	8.78	0%
Banano (Guineo) (Cartón aprox. 40 lb)	5.63	6.00	7%
Brócoli (Unidad aprox. 2 lb)	0.40	0.38	-6%
Cebolla Blanca en Rama (Atado aprox. 5 lb)	1.00	1.00	0%
Cebolla Colorada Nacional Seca (Malla aprox 100 lb)	21.63	15.22	-30%
Cebolla Perla Nacional Seca (Malla aprox 100 lb)	25.00	23.67	-5%
Col (Unidad aprox. 13 lb)	0.83	0.74	-10%
Fréjol Tierno en Vaina Canario (Saco aprox.55 lb)	24.13	24.00	-1%
Frujilla (Balde aprox. 30 lb)	25.25	25.67	2%
Haba Tierna en Vaina (Saco aprox.100 lb)	16.00	16.20	1%
Haba Tierna en Vaina (Saco aprox.70 lb)	11.00	10.22	-7%
Lechuga (Bulto aprox. 85 lb)	7.88	7.89	0%
Maíz Suave Choclo (Saco aprox.80 lb)	18.25	21.56	18%
Maíz Suave Choclo (Saco aprox.85 lb)	15.50	17.78	15%
Mandarina de la costa (Ciento aprox.30 lb)	5.00	5.11	2%
Manzana Importada (Cartón aprox. 44 lb)	25.75	26.11	1%
Maracuyá (Saco aprox.40 lb)	7.38	8.67	18%
Mel loco Caramelo (qq)	33.17	37.50	13%
Melón (Unidad aprox. 5 lb)	1.44	1.39	-3%
Mora de Castilla (Caja aprox. 8 lb)	3.94	5.17	31%
Naranja (Ciento aprox.50 lb)	4.69	4.22	-10%
Naranja Híbrida (Caja aprox. 30 lb)	10.25	11.56	13%
Papa Súper Chola (qq)	18.50	22.67	23%
Papa Súper Chola (Saco aprox. 140 lb)	35.00	38.00	9%
Papa Única (qq)	15.00	17.22	15%
Pepinillo Pepino (Saco aprox.45 lb)	9.75	7.22	-26%
Pimiento (Saco aprox.45 lb)	9.00	10.67	19%
Piña (Docena aprox. 65 lb)	11.13	9.44	-15%
Plátano Barraganete Maduro (Caja aprox. 105 lb)	36.50	34.89	-4%
Plátano Barraganete Verde (Caja aprox. 105 lb)	36.50	34.89	-4%
Plátano Dominico Maduro (Racimo aprox. 40 lb)	6.25	6.70	7%
Plátano Dominico Verde (Racimo aprox. 40 lb)	6.25	6.70	7%
Remolacha (Saco aprox.80 lb)	10.75	8.22	-24%
Sandía Nacional (Unidad aprox. 6 lb)	1.53	1.61	5%
Tomate de Árbol (Caja aprox. 35 lb)	16.50	17.89	8%
Tomate Riñón de Invernadero (Gaveta aprox. 40 lb)	12.63	15.00	19%
Yuca (Funda aprox. 150 lb)	28.00	28.00	0%
Yuca (Funda aprox. 75 lb)	14.00	14.00	0%
Zanahoria Amarilla (Saco aprox.70 lb)	9.13	8.44	-7%

Pie de Página:

Δ t/t-1: Variación semanal. **Alarma Verde:** Si la variación es menor o igual a -10%. **Alarma Roja:** Si la variación es mayor o igual a 10%. **Variaciones positivas importantes:** (+) Variación entre el 10%-15%. (++) Variación entre el 16%-20%. (+++) Variaciones mayores al 20%.

Mercados Intermedios y de Acopio Mayoristas Terminales

Mercado	Septiembre	Octubre	Δ t/t-1
Ibarra - COMERCIBARRA	27.79	31.21	12%
Ambato EP-EMA	19.41	11.83	-39%
Ambato EP-EMA	0.48	0.40	-16%
Ambato EP-EMA	1.00	0.88	-11%
Bolivar-Carchi	18.92	12.42	-34%
Bolivar-Carchi	16.42	16.00	-3%
Riobamba - EP-EMMIPA	16.31	19.60	20%
Ambato EP-EMA	20.67	21.44	4%
Ambato EP-EMA	9.49	8.61	-9%
Ambato EP-EMA	17.00	18.22	7%
Riobamba - EP-EMMIPA	2.87	3.68	28%
Ambato EP-EMA	10.76	11.18	4%
Ambato EP-EMA	16.28	20.69	27%
Ambato EP-EMA	13.05	15.69	20%
Riobamba - EP-EMMIPA	7.18	3.96	-45%
Ambato EP-EMA	13.17	14.20	8%
Riobamba - EP-EMMIPA	6.47	5.07	-22%