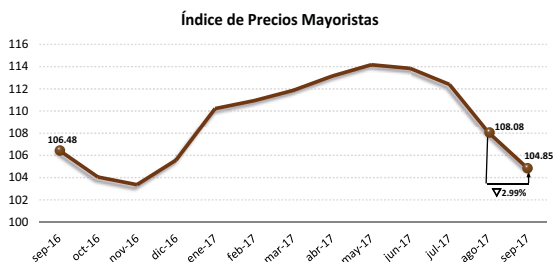




Análisis Nacional:

El comportamiento de los precios en los mercados mayoristas terminales, reflejado en el Índice de Precios Mayoristas (IPM), continua con su tendencia a la baja al registrar un IPM de 104.85. Es decir, que el promedio mensual (ponderado) de los precios mayoristas de Azuay, Guayas y Pichincha presentaron una disminución de 2.99% con respecto al mes anterior y de 1.53% en comparación a septiembre del 2016.

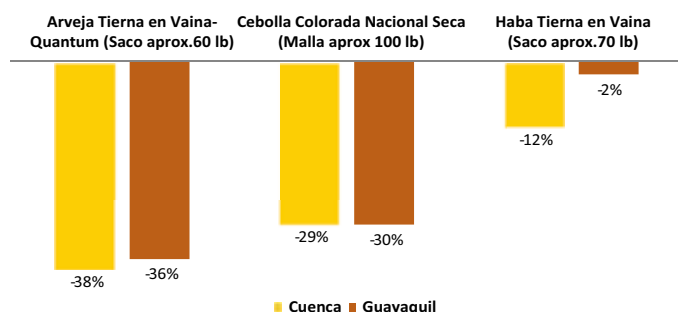


Esta variación en el IPM, se explica principalmente por una reducción en los precios de cebolla colorada nacional seca, arveja tierna en vaina, tomate riñón de invernadero, bovino a la canal, uva negra y remolacha; productos que contribuyen en un 62% al decrecimiento agregado del índice. Del resto de productos mayoristas que conforman la canasta del IPM, 28 productos se mantuvieron constantes en su precio o reportaron una leve disminución, con una mínima contribución a la variación del índice de 19%. Finalmente, 10 productos mostraron precios con una tendencia al alza (contribución agregada al índice de 19%).

Análisis Zonal:

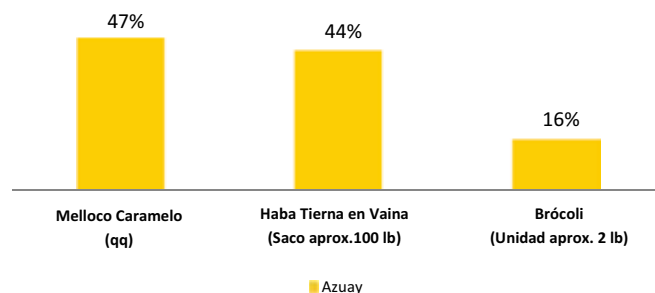
La tendencia a nivel nacional de los precios mayoristas es a la baja. En el mercado mayorista de Azuay, se observa un comportamiento similar a la tendencia, al registrar una disminución en 21 de los 42 productos monitoreados, sin contar productos pecuarios.

Productos zonales que influye en el IPM nacional: Entre los productos que influyen en la tendencia del IPM nacional constan: arveja tierna, cebolla colorada y haba tierna, que se reflejó en la disminución de los precios del mercado mayorista de Guayaquil.



El 4.8% de la producción nacional de haba tierna, proviene de las provincias de Azuay, Cañar y Morona Santiago, registrado en la Encuesta de Superficie y Producción Agropecuaria Continua (ESPAC) año 2016, siendo equivalente a 945 toneladas métricas anuales.

Principales productos zonales con tendencia al alza: El 40% de los productos monitoreados en el mercado Mayorista El Arenal de la ciudad de Cuenca subieron de precio. Entre los productos que presentaron mayor alza, destaca el melloco caramelo (qq), siendo el 47% proveniente del cantón Cañar a causa de la terminación de la temporada de cosecha.

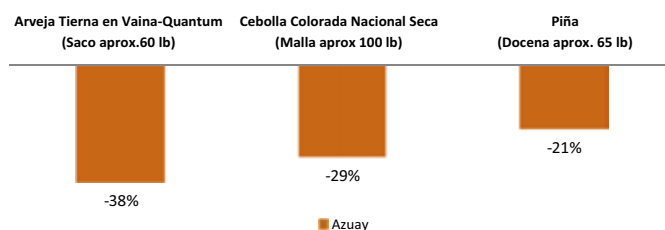


La haba tierna en vaina (saco aprox. 100 lb) registró un alza 44%, como consecuencia de un menor ingreso de producto de la provincia de Cañar. Hortalizas como el brócoli (unidad aprox. 2 lb) del cantón Ambato subió 16%, a causa de un menor ingreso de producto debido a la terminación de la temporada de cosecha.

Otros productos registraron alzas menores al 10% en sus precios como son: aguacate fuerte (ciento aprox. 55 lb), frutilla (balde aprox. 30 lb), pepinillo pepino (saco aprox. 45 lb), entre otros.

Principales productos zonales con tendencia a la baja: El 50% de los productos analizados presentan esta tendencia en sus precios.

La arveja tierna en vaina disminuyó 38% a causa de un mayor ingreso de producto del cantón Ambato, la cebolla colorada de Santa Isabel descendió un 29% por la temporada de cosecha. La piña disminuyó 21% a causa de un mayor ingreso de producto.



Otros productos que disminuyeron de valor son: naranja (ciento aprox. 50 lb), ajo bulbo (malla aprox. 44 lb) entre otros, como consecuencia de la temporada de cosechas.

Azuay					Mercados Intermedios y de Acopio Mayoristas Terminales				
Producto	Productos Perecederos (USD/Presentación)		Septiembre	Δ t / t-1	Mercado	Agosto		Septiembre	Δ t / t-1
	Agosto	Agosto				Agosto	Agosto		
Aguacate Fuerte (Ciento aprox. 55 lb)	44.78	45.38	45.38	1%	Ibarra - COMERCIBARRA	27.89	27.79	27.79	0%
Ajo Bulbo Seco (Malla aprox. 44 lb)	40.00	39.75	39.75	-1%	-	-	-	-	+++
Arveja Tierra en Vaina-Quantum (Saco aprox. 60 lb)	33.13	20.63	20.63	-38%	Ambato EP-EMA	31.70	19.41	19.41	-39%
Banano (Guineo) (Caja aprox. 65 lb)	8.44	8.75	8.75	4%	-	-	-	-	+++
Banano (Guineo) (Cartón aprox. 40 lb)	6.00	5.63	5.63	-6%	-	-	-	-	+++
Brócoli (Unidad aprox. 2 lb)	0.34	0.40	0.40	16%	Ambato EP-EMA	0.46	0.48	0.48	5%
Cebolla Blanca en Rama (Atado aprox. 5 lb)	1.00	1.00	1.00	0%	Ambato EP-EMA	1.10	1.00	1.00	-9%
Cebolla Colorada Nacional Seca (Malla aprox. 100 lb)	30.67	21.63	21.63	-29%	Bolivar-Carchi	27.07	18.92	18.92	-30%
Cebolla Perla Nacional Seca (Malla aprox. 100 lb)	31.67	25.00	25.00	-21%	Bolivar-Carchi	20.40	16.42	16.42	-20%
Coj (Unidad aprox. 13 lb)	0.93	0.83	0.83	-12%	-	-	-	-	+++
Fréjol Tierno en Vaina Canario (Saco aprox. 55 lb)	21.67	24.13	24.13	11%	Riobamba - EP-EMMIPA	14.03	16.31	16.31	16%
Fruittilla (Balde aprox. 30 lb)	25.00	25.25	25.25	1%	Ambato EP-EMA	24.08	20.67	20.67	-14%
Haba Tierra en Vaina (Saco aprox. 100 lb)	11.14	16.00	16.00	44%	-	-	-	-	+++
Haba Tierra en Vaina (Saco aprox. 70 lb)	12.44	11.00	11.00	-12%	Ambato EP-EMA	9.25	9.49	9.49	3%
Lechuga (Bulto aprox. 85 lb)	8.22	7.88	7.88	-4%	-	-	-	-	+++
Maíz Suave Choclo (Saco aprox. 80 lb)	17.44	18.25	18.25	5%	Riobamba - EP-EMMIPA	12.94	11.69	11.69	-10%
Maíz Suave Choclo (Saco aprox. 85 lb)	13.78	15.50	15.50	13%	-	-	-	-	+++
Mandarina de la costa (Ciento aprox. 30 lb)	5.44	5.00	5.00	-8%	-	-	-	-	+++
Manzana Importada (Cartón aprox. 44 lb)	25.89	25.75	25.75	-1%	-	-	-	-	+++
Maracujá (Saco aprox. 40 lb)	7.44	7.38	7.38	-1%	-	-	-	-	+++
Mieloco Caramelo (qt)	22.50	33.17	33.17	47%	-	-	-	-	+++
Melón (Unidad aprox. 5 lb)	1.42	1.44	1.44	1%	-	-	-	-	+++
Mora de Castilla (Caja aprox. 8 lb)	4.47	3.94	3.94	-12%	Riobamba - EP-EMMIPA	3.22	2.87	2.87	-11%
Naranja (Ciento aprox. 50 lb)	4.72	4.69	4.69	-1%	-	-	-	-	+++
Naranja Híbrida (Caja aprox. 30 lb)	10.44	10.25	10.25	-2%	Ambato EP-EMA	11.13	10.76	10.76	-3%
Papa Súper Chola (Saco aprox. 140 lb)	19.56	18.50	18.50	-5%	Ambato EP-EMA	14.72	16.28	16.28	11%
Papa Súper Chola (Saco aprox. 140 lb)	33.78	35.00	35.00	4%	-	-	-	-	+++
Papa Única (qt)	15.00	15.00	15.00	0%	Ambato EP-EMA	10.20	13.05	13.05	28%
Pepinillo Pepino (Saco aprox. 45 lb)	9.67	9.75	9.75	1%	-	-	-	-	+++
Pimiento (Saco aprox. 45 lb)	10.00	9.00	9.00	-10%	-	-	-	-	+++
Piña (Docena aprox. 65 lb)	14.00	11.13	11.13	-21%	-	-	-	-	+++
Plátano Barraganete Maduro (Caja aprox. 105 lb)	33.78	36.50	36.50	8%	-	-	-	-	+++
Plátano Barraganete Verde (Caja aprox. 105 lb)	33.78	36.50	36.50	8%	-	-	-	-	+++
Plátano Dominicó Maduro (Racimo aprox. 40 lb)	6.00	6.25	6.25	4%	-	-	-	-	+++
Plátano Dominicó Verde (Racimo aprox. 40 lb)	6.00	6.25	6.25	4%	-	-	-	-	+++
Remolacha (Saco aprox. 80 lb)	13.33	10.75	10.75	-19%	Riobamba - EP-EMMIPA	10.11	7.18	7.18	-29%
Sandía Nacional (Unidad aprox. 6 lb)	1.89	1.53	1.53	-19%	-	-	-	-	+++
Tomate de Arbol (Caja aprox. 35 lb)	15.78	16.50	16.50	5%	Ambato EP-EMA	13.00	13.17	13.17	1%
Tomate Riñón de Invernadero (Gaveta aprox. 40 lb)	14.67	12.63	12.63	-14%	-	-	-	-	+++
Yuca (Fundá aprox. 150 lb)	28.00	28.00	28.00	0%	-	-	-	-	+++
Yuca (Fundá aprox. 75 lb)	14.00	14.00	14.00	0%	-	-	-	-	+++
Zanahoria Amarilla (Saco aprox. 70 lb)	10.22	9.13	9.13	-11%	Riobamba - EP-EMMIPA	8.07	6.47	6.47	-20%

Fuente: MAG - CGSIN

Ples de Página:

Δt / t-1: Variación semanal. **Alarma Verde:** Si la variación es menor o igual a -10%. **Alarma Roja:** Si la variación es mayor o igual a 10%. **Variaciones positivas importantes:** (+) Variación entre el 10%-15%. (++) Variación entre el 16%-20%. (+++) Variaciones mayores al 20%.

© Permitida la reproducción total o parcial, así como su traducción a cualquier idioma, citando la fuente

Suscripciones a: dapl@mag.gob.ec/ • Telf.: + (593 7) 4115244 • Ext 19
 Antonio Vega Muñoz N-240 y la calle Tomas Ordoñez, Edf. de la Dirección Provincial de Agricultura. Cuenca - Ecuador
 Website: <http://sinagap.agricultura.gob.ec>