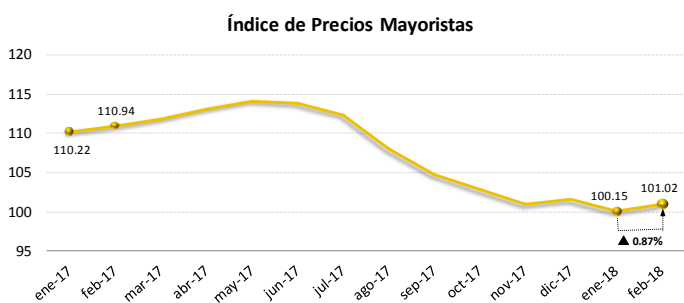




### Análisis Nacional:

El comportamiento de los precios en los mercados mayoristas terminales, reflejado en el Índice de Precios Mayoristas (IPM), cambia su tendencia para febrero al registrar un IPM de 101.02. Es decir, que el promedio mensual (ponderado) de los precios mayoristas de Azuay, Guayas y Pichincha, presentaron un incremento de 0.87% respecto al mes anterior y una disminución de 8.94% en comparación a febrero del 2017.



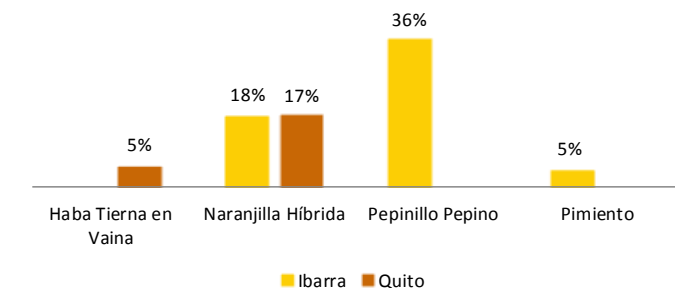
Fuente: MAG - SIPA

Esta variación en el IPM, se explica principalmente por un aumento en los precios del pollo faenado con vísceras, arveja tierna en vaina, naranja, naranjilla híbrida, zanahoria amarilla, lechuga y tomate de árbol; productos que contribuyeron en un 51% al incremento agregado del Índice. Del resto de productos mayoristas que conforman la canasta del IPM, 26 productos se mantuvieron constantes en su precio o reportaron un leve aumento, con una mínima contribución a la variación del Índice de 8%. Finalmente, 18 productos mostraron precios con una tendencia a la baja (contribución agregada al índice de 41%).

### Análisis Zonal:

En el presente mes los precios en los mercados mayoristas de Carchi e Imbabura de la Zona 1 presentan una tendencia a la baja, al registrar una disminución en 15 de los 25 productos agrícolas monitoreados.

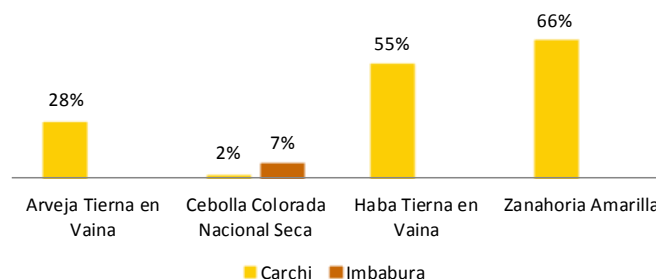
**Productos zonales que influyen en el IPM nacional:** Cuatro fueron los productos de la zona que aportan a la tendencia del IPM nacional en febrero siendo: haba tierna en vaina, naranjilla híbrida, pepinillo pepino y pimiento, lo que se vio reflejado en los precios del Mercado Mayorista Terminal de Quito.



Fuente: MAG-SIPA

De acuerdo al ESPAC 2016, el 38% de la producción nacional de haba tierna en vaina proviene de la Zona 1 lo que equivale a 7,526 t año<sup>-1</sup>; de acuerdo a la misma fuente, Carchi contribuye con el 98% de la producción zonal y su rendimiento promedio alcanza las 6 t ha<sup>-1</sup>. Entre los cantones con mayor representación en la producción de la leguminosa mencionada figuran Bolívar, Tulcán, Montúfar y San Pedro de Huaca.

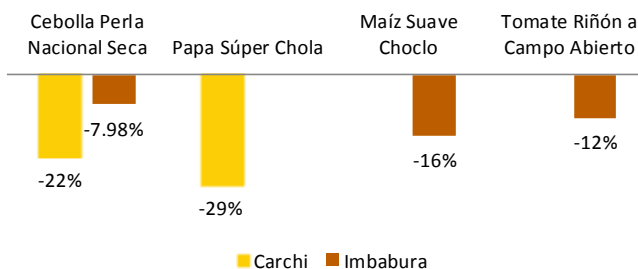
**Principales productos zonales con tendencia al alza:** El 29% de los productos analizados en el Mercado Mayorista de Ibarra presentaron incrementos en sus precios, mientras que en la provincia del Carchi fue del 55% (86% en el mercado de Bolívar y el 0% en San Gabriel).



Fuente: MAG-SIPA

En el mercado intermedio de Bolívar, se presentó un alza en los precios de la arveja tierna en vaina (28%), cebolla colorada nacional seca (2%), haba tierna en vaina (55%) y zanahoria amarilla (66%); debido al decrecimiento de la producción en Bolívar, Montúfar y Tulcán, cantones donde las condiciones de clima desfavorecieron el desarrollo y maduración de citados productos (a nivel provincial las precipitaciones descendieron en 26%); cabe indicar además que el mencionado incremento se reflejó en los precios de los productos referidos en el mercado de acopio "Comercibarra", puesto que los mercados intermedios señalados son abastecedores de esos productos al mercado mayorista de Ibarra.

**Principales productos zonales con tendencia a la baja:** El 71% de los productos analizados en el mercado de Ibarra presentan una tendencia a la baja en sus precios para el presente mes. En cuanto a la provincia del Carchi, el 45% de los productos registraron una reducción en sus precios (14% en el mercado de Bolívar y 100% en San Gabriel).



Fuente: MAG-SIPA

A nivel de mercados, en la provincia del Carchi se puede verificar que se redujeron los precios de cebolla perla nacional seca (22%) y papa súper chola (29%); como consecuencia del aumento en la recolección en los cantones Bolívar, Montúfar y Tulcán. En Imbabura el maíz suave choclo y tomate riñón a capo abierto decrecieron en 16% y 12% respectivamente; debido al crecimiento productivo de los cantones Urququí y Pimampiro.

# Precios Mayoristas Zona 1

## Carchi

### Mercado Intermedio (Bolivar)

| Producto  | Enero | Febrero | $\Delta_{1/1}$ |
|---|-------|---------|----------------|
| Arveja Tierra en Vaina-Quantum (Saco aprox. 110 lb)         | 26.47 | 33.84   | 27.83% +++     |
| Arveja Tierra en Vaina-Semiverde(Saco aprox. 110 lb)        | -     | -       | -              |
| Cebolla Colorada Nacional Seca (Malla aprox. 30 lb)         | 5.90  | 6.04    | 2.37%          |
| Cebolla Perla Nacional Seca (Malla aprox. 30 lb)            | 6.80  | 5.33    | -21.58%        |
| Fréjol Tierra en Vaina Bola Rojo-Gema (Bulto aprox. 110 lb) | 22.07 | 22.83   | 3.47%          |
| Fréjol Tierra en Vaina Cargabello (Bulto aprox. 110 lb)     | 19.33 | 20.92   | 8.19%          |
| Haba Tierra en Vaina (Saco aprox. 85 lb)                    | 7.70  | 11.92   | 54.77% +++     |
| Tomate de Árbol (Malla aprox. 25 lb)                        | -     | -       | -              |
| Zanahoria Amarilla (Saco aprox. 130 lb)                     | 8.53  | 14.17   | 66.05% +++     |

### Carchi

### Mercado Intermedio (San Gabriel)

| Producto                                 | Enero | Febrero | $\Delta_{1/1}$ |
|--|-------|---------|----------------|
| Papa Capiro (Quintal aprox. 100 lb)      | 17.33 | 14.00   | -19.24%        |
| Papa Diamante (Quintal aprox. 100 lb)    | -     | -       | -              |
| Papa Gabriela (Quintal aprox. 100 lb)    | 14.09 | 11.09   | -21.30%        |
| Papa Super Chola (Quintal aprox. 100 lb) | 16.58 | 11.75   | -29.14%        |
| Papa Única (Quintal aprox. 100 lb)       | 10.83 | 7.46    | -31.16%        |

Fuente: MAG-S/PA

Pies de Página:

$\Delta_{1/1}$ : Variación mensual. **Alarma Verde:** Si la variación es menor o igual a -10%. **Alarma Roja:** Si la variación es mayor o igual a 10%. **Variaciones positivas importantes:** (+) Variación entre el 10% -15%. (++) Variación entre el 16%-20%. (+++) Variaciones mayores al 20%.

## Imbabura

### Mercado de Acopio ("Comercibarra" - Ibarra)

| Producto  | Enero | Febrero | $\Delta_{1/1}$ |
|---|-------|---------|----------------|
| Arveja Tierra en Vaina-Quantum (Saco aprox. 110 lb)         | -     | -       | -              |
| Arveja Tierra en Vaina-Semiverde(Saco aprox. 110 lb)        | -     | -       | -              |
| Cebolla Colorada Nacional Seca (Malla aprox. 30 lb)         | 7.00  | 7.52    | 7.47%          |
| Cebolla Perla Nacional Seca (Malla aprox. 30 lb)            | 7.92  | 7.29    | -7.98%         |
| Fréjol Tierra en Vaina Bola Rojo-Gema (Bulto aprox. 110 lb) | 37.38 | 35.95   | -3.81%         |
| Fréjol Tierra en Vaina Cargabello (Bulto aprox. 110 lb)     | 24.04 | 21.14   | -12.06%        |
| Fréjol Tierra en Vaina Paragache (Bulto aprox. 110 lb)      | 24.13 | 21.71   | -9.99%         |
| Haba Tierra en Vaina (Saco aprox. 85 lb)                    | -     | -       | -              |
| Tomate de Árbol (Malla aprox. 25 lb)                        | 10.00 | 9.05    | -9.53%         |
| Zanahoria Amarilla (Saco aprox. 130 lb)                     | -     | -       | -              |
| Aguaocate Fuerte (Ciento aprox. 55 lb)                      | 33.92 | 30.95   | -8.74%         |
| Brócoli (Unidad aprox. 2 lb)                                | 0.50  | 0.47    | -6.57%         |
| Cebolla Blanca en Rama (Abado aprox. 5 lb)                  | -     | -       | -              |
| Papa Capiro (Quintal aprox. 100 lb)                         | -     | -       | -              |
| Papa Super Chola (Quintal aprox. 100 lb)                    | -     | -       | -              |
| Papa Única (Quintal aprox. 100 lb)                          | -     | -       | -              |
| Col (Unidad aprox. 20 lb)                                   | -     | -       | -              |
| Fruilla (Balde aprox. 25 lb)                                | -     | -       | -              |
| Lechuga (Bulto aprox. 100 lb)                               | -     | -       | -              |
| Maíz Suave Choclo (Bulto aprox. 120 lb)                     | 16.56 | 13.86   | -16.30%        |
| Naranja Híbrida (Caja aprox. 30 lb)                         | 5.83  | 6.86    | 17.57% ++      |
| Pepinillo Pepino (Saco aprox. 100 lb)                       | 12.29 | 16.71   | 35.97% +++     |
| Pimiento (Saco aprox. 50 lb)                                | 9.75  | 10.19   | 4.53%          |
| Tomate Riñón a Campo Abierto (Caja aprox. 40 lb)            | 7.54  | 6.67    | -11.61%        |
| Tomate Riñón de Invernadero (Caja aprox. 40 lb)             | 9.63  | 8.67    | -9.97%         |

## Mercados Mayoristas Terminales

| Mercado         | Enero | Febrero | $\Delta_{1/1}$ |
|-----------------|-------|---------|----------------|
| Quito MMQ-EP    | 35.34 | 34.81   | -1.49%         |
| Quito MMQ-EP    | -     | -       | -              |
| Quito MMQ-EP    | 6.85  | 6.47    | -5.48%         |
| Quito MMQ-EP    | 6.00  | 5.67    | -5.52%         |
| Quito MMQ-EP    | 43.21 | 41.48   | -4.01%         |
| Quito MMQ-EP    | 28.62 | 25.71   | -10.16%        |
| Quito MMQ-EP    | -     | -       | -              |
| Quito MMQ-EP    | 11.07 | 11.67   | 5.36%          |
| Quito MMQ-EP    | 5.95  | 5.84    | -2.00%         |
| Guayaquil - TTV | 12.68 | 13.91   | 9.69%          |
| Quito MMQ-EP    | -     | -       | -              |
| Quito MMQ-EP    | 0.42  | 0.46    | 9.42%          |
| Guayaquil - TTV | 0.79  | 0.73    | -8.04%         |
| Quito MMQ-EP    | 16.72 | 14.42   | -13.78%        |
| Quito MMQ-EP    | -     | -       | -              |
| Quito MMQ-EP    | 16.98 | 15.12   | -10.97%        |
| Guayaquil - TTV | 17.92 | 11.52   | -35.71%        |
| Quito MMQ-EP    | -     | -       | -              |
| Quito MMQ-EP    | 21.33 | 16.57   | -22.32%        |
| Quito MMQ-EP    | -     | -       | -              |
| Quito MMQ-EP    | -     | -       | -              |
| Guayaquil - TTV | 13.39 | 15.71   | 17.34% ++      |
| Quito MMQ-EP    | -     | -       | -              |
| Quito MMQ-EP    | 9.96  | 8.14    | -18.27%        |
| Quito MMQ-EP    | 7.19  | 6.81    | -5.21%         |
| Quito MMQ-EP    | 9.69  | 9.02    | -6.92%         |