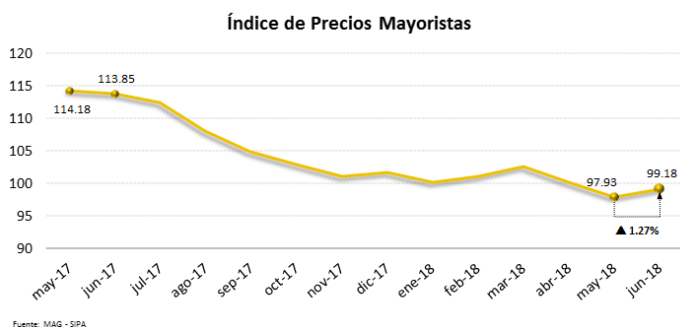




Análisis Nacional

El comportamiento de los precios en los mercados mayoristas terminales, reflejado en el Índice de Precios Mayoristas (IPM), cambia su tendencia para el mes de junio, al registrar un IPM de 99.18. Es decir, que el promedio mensual (ponderado) de los precios mayoristas de Azuay, Guayas y Pichincha presentaron un incremento de 1.27 % respecto al mes anterior y una reducción de 12.89 % en comparación a junio del 2017.

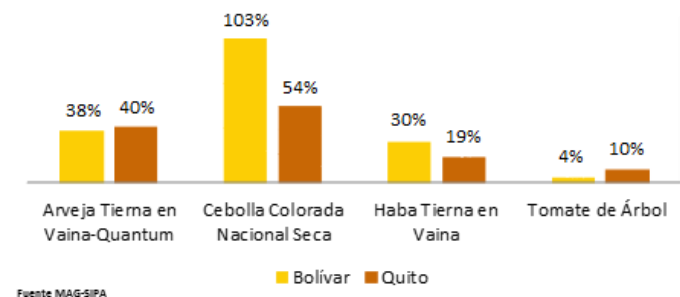


Esta variación en el IPM, se explica principalmente por un aumento en los precios de pollo faenado con vísceras, cebolla colorada nacional seca, arveja tierna en vaina, plátano barraganete verde, limón sutil y brócoli; productos que contribuyeron en 54 % al incremento agregado del Índice. Del resto de productos mayoristas que conforman la canasta del IPM, 27 productos se mantuvieron constantes en su precio o reportaron una leve disminución, con una mínima contribución a la variación del índice de 15 %. Finalmente, diez productos mostraron precios con una tendencia al alza (contribución agregada al índice de 31 %).

Análisis Zonal

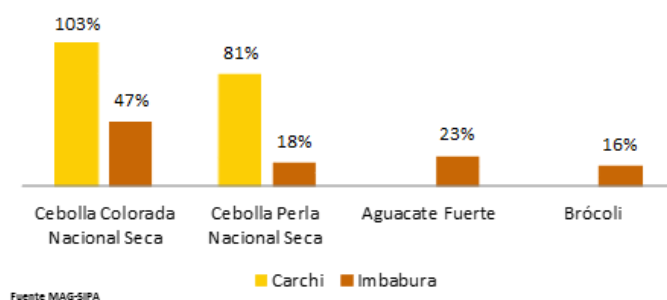
En el presente mes, los precios en los mercados mayoristas de Carchi e Imbabura de la zona presentan una tendencia a la baja, al registrar una disminución en 13 de los 25 productos agrícolas monitoreados.

Productos zonales que influyen en el IPM nacional. Cuatro fueron los productos de la zona que aportaron a la tendencia del IPM nacional en junio, siendo estos: arveja tierna en vaina, cebolla colorada nacional seca, haba tierna y tomate de árbol, lo que se vio reflejado en los precios del Mercado Mayorista Terminal de Quito.



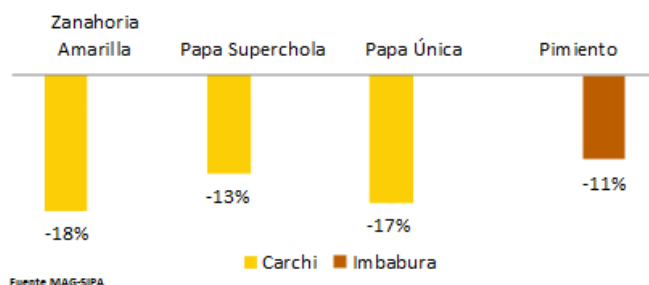
Según la ESPAC 2017, de la producción nacional de arveja tierna en vaina, el 72% proviene de la zona 1, lo que equivale a 4,189 t año⁻¹; de acuerdo a la misma fuente; Carchi contribuye con el 74 % de la producción zonal y su rendimiento promedio alcanza las 2 t ha⁻¹. Los cantones con mayor representación en la producción de la leguminosa mencionada son: Bolívar, Montufar y Tulcán.

Principales productos zonales con tendencia al alza. El 43 % de los productos analizados en el Mercado Mayorista de Ibarra presentaron incrementos en sus precios; mientras que, en la provincia del Carchi fue del 55 % (86 % en el mercado de Bolívar).



En el mercado intermedio de Bolívar, con relación al mes de mayo se registró un aumento en seis de los siete productos agrícolas monitoreados, cebolla colorada nacional seca (103 %) y cebolla perla nacional seca (81 %) fueron los que presentaron los incrementos más marcados, debido al descenso de la producción en Bolívar y Montufar, cantones donde las condiciones de clima perjudicaron el desarrollo y maduración de citados productos (estaciones meteorológicas distribuidas en la provincia reportaron precipitaciones que alcanzaron los 79 mm).

Principales productos zonales con tendencia a la baja. El 57 % de los productos analizados en el mercado de Ibarra presentan una disminución en sus precios para el presente mes. En cuanto a la provincia del Carchi, el 45 % de lo productos registraron una reducción en sus precios (14 % en el mercado de Bolívar y 100 % en San Gabriel).



A nivel de mercados, en la provincia del Carchi se puede verificar que bajaron los precios de: zanahoria amarilla (18 %), papa Superchola (13 %) y papa única (17 %); a consecuencia del incremento en la recolección en los cantones Bolívar, Montufar y Tulcán; como resultado, los precios de los mencionados productos en el mercado Comerciarra también descendieron.

Precios Mayoristas Zona 1

Carchi

Mercado Intermedio (Bolivar)				
Producto	Mayo	Junio	Δ %	Δ t-1
Aneja Tierra en Vaina-Quantum (Saco aprox. 110 lb)	28.87	39.83	37.98%	+++
Aneja Tierra en Vaina-Semverde(Saco aprox. 110 lb)	-	-	-	-
Cebolla Colorada Nacional Seca (Malla aprox. 30 lb)	2.20	4.46	102.61%	+++
Cebolla Perla Nacional Seca (Malla aprox. 30 lb)	1.48	2.69	81.34%	+++
Fríjol Tierno en Vaina Bola Rojo-Gema (Bulto aprox. 110 lb)	-	-	-	-
Fríjol Tierno en Vaina Cargabello (Bulto aprox. 110 lb)	24.27	24.33	0.27%	-
Fríjol Tierno en Vaina Paragache (Bulto aprox. 110 lb)	22.07	22.50	1.97%	-
Haba Tierra en Vaina (Saco aprox. 85 lb)	6.17	8.04	30.43%	+++
Tomate de Ábol (Malla aprox. 25 lb)	5.87	6.11	4.16%	-
Zanahoria Amanilla (Saco aprox. 130 lb)	7.00	5.75	-17.86%	-

Carchi

Mercado Intermedio (San Gabriel)				
Producto	Mayo	Junio	Δ %	Δ t-1
Papa Capiro (Quintal aprox. 100 lb)	10.61	8.43	-20.51%	-
Papa Diamante (Quintal aprox. 100 lb)	-	-	-	-
Papa Gabriela (Quintal aprox. 100 lb)	6.33	5.03	-20.52%	-
Papa Superchola (Quintal aprox. 100 lb)	8.72	7.60	-12.88%	-
Papa Única (Quintal aprox. 100 lb)	5.00	4.17	-16.68%	-

Fuente: MAG-SIPA

Pies de Página:

Δ t-1: Variación mensual. **Alarma Verde:** Si la variación es menor o igual a -10%. **Alarma Roja:** Si la variación es mayor o igual a 10%. **Variaciones positivas importantes:** (+) Variación entre el 10% -15%. (++) Variación entre el 16%-20%. (+++) Variaciones mayores al 20%.

Imbabura

Mercado de Acopio ("Comercibarra" - Ibarra)				
Producto	Mayo	Junio	Δ %	Δ t-1
Aneja Tierra en Vaina-Quantum (Saco aprox. 110 lb)	-	-	-	-
Aneja Tierra en Vaina-Semverde(Saco aprox. 110 lb)	-	-	-	-
Cebolla Colorada Nacional Seca (Malla aprox. 30 lb)	3.23	4.75	47.00%	+++
Cebolla Perla Nacional Seca (Malla aprox. 30 lb)	3.06	3.60	17.67%	++
Fríjol Tierno en Vaina Bola Rojo-Gema (Bulto aprox. 110 lb)	34.75	36.79	5.88%	-
Fríjol Tierno en Vaina Cargabello (Bulto aprox. 110 lb)	24.38	23.33	-4.27%	-
Fríjol Tierno en Vaina Paragache (Bulto aprox. 110 lb)	24.00	22.80	-5.00%	-
Haba Tierra en Vaina (Saco aprox. 85 lb)	-	-	-	-
Tomate de Ábol (Malla aprox. 25 lb)	8.63	6.00	-30.43%	-
Zanahoria Amanilla (Saco aprox. 130 lb)	-	-	-	-
Aguacate Fuerte (Ciento aprox. 55 lb)	35.00	43.00	22.86%	+++
Brócoli (Unidad aprox. 2 lb)	0.43	0.50	15.94%	++
Cebolla Blanca en Rama (Atado aprox. 5 lb)	-	-	-	-
Papa Capiro (Quintal aprox. 100 lb)	-	-	-	-
-	-	-	-	-
Papa Superchola (Quintal aprox. 100 lb)	-	-	-	-
Papa Única (Quintal aprox. 100 lb)	-	-	-	-
Col (Unidad aprox. 20 lb)	-	-	-	-
Frutilla (Balde aprox. 25 lb)	-	-	-	-
Lechuga (Bulto aprox. 100 lb)	-	-	-	-
Maz Suave Choclo (Bulto aprox. 120 lb)	15.04	15.46	2.77%	-
Naranja Híbrida (Caja aprox. 30 lb)	7.85	7.50	-4.49%	-
Pepinillo Pepino (Saco aprox. 100 lb)	17.00	16.19	-4.77%	-
Pimiento (Saco aprox. 50 lb)	11.13	9.88	-11.24%	-
Tomate Riñón a Campo Abierto (Caja aprox. 40 lb)	8.38	8.08	-3.49%	-
Tomate Riñón de Invernadero (Caja aprox. 40 lb)	11.42	10.71	-6.20%	-

Mercados Mayoristas Terminales

Producto	Mayo	Junio	Δ %	Δ t-1
Quito MMQ-EP	31.83	44.48	39.74%	+++
Quito MMQ-EP	-	-	-	-
Quito MMQ-EP	2.94	4.54	54.46%	+++
Quito MMQ-EP	-	5.00	-	-
Quito MMQ-EP	42.54	36.18	-14.95%	-
Quito MMQ-EP	31.13	25.85	-16.94%	-
-	-	-	-	-
Quito MMQ-EP	8.21	9.74	18.69%	++
Quito MMQ-EP	5.07	5.59	10.41%	+
Guayaquil - TTV	10.84	8.59	-20.79%	-
Quito MMQ-EP	59.05	50.00	-15.32%	-
Quito MMQ-EP	0.39	0.52	34.77%	+++
Guayaquil - TTV	0.66	0.77	17.25%	++
Quito MMQ-EP	-	-	-	-
Quito MMQ-EP	-	-	-	-
Quito MMQ-EP	-	-	-	-
Quito MMQ-EP	10.10	9.61	-4.89%	-
Quito MMQ-EP	10.26	8.72	-15.00%	-
Quito MMQ-EP	-	-	-	-
Quito MMQ-EP	21.21	19.59	-7.62%	-
-	-	-	-	-
Quito MMQ-EP	-	-	-	-
Guayaquil - TTV	16.19	16.63	2.70%	-
Quito MMQ-EP	-	-	-	-
Quito MMQ-EP	8.87	8.74	-1.52%	-
Quito MMQ-EP	8.17	6.96	-14.74%	-
Quito MMQ-EP	10.34	9.31	-9.87%	-