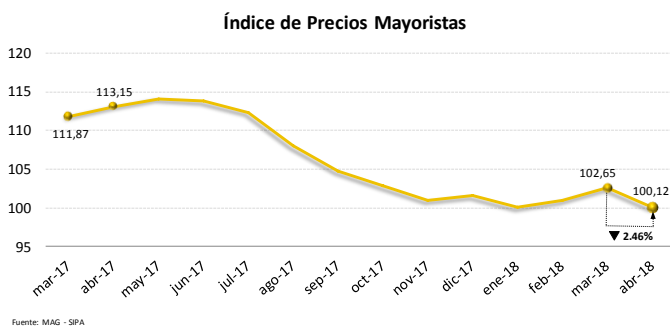




Análisis Nacional:

El comportamiento de los precios en los mercados mayoristas terminales, reflejado en el Índice de Precios Mayoristas (IPM), cambia su tendencia al registrar un IPM de 100.12. Es decir, que el promedio mensual (ponderado) de los precios mayoristas de Azuay, Guayas y Pichincha presentaron una disminución de 2.46% respecto al mes anterior y una reducción de 11.52% en comparación a abril del 2017.

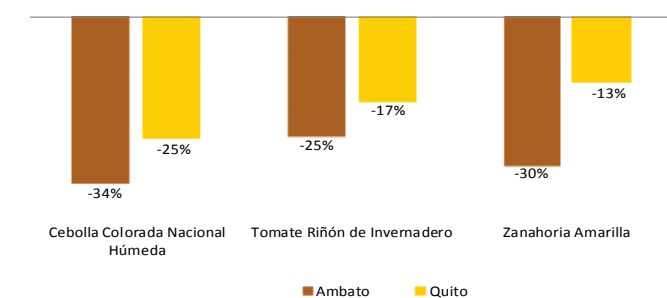


Esta variación en el IPM, se explica principalmente por una disminución en los precios de pollo faenado con vísceras, tomate riñón de invernadero, papa superchola, plátano barraganete verde, arroz pilado natural grano largo, zanahoria amarilla, y fréjol tierno en vaina bola rojo-gema; productos que contribuyen en un 69% al decrecimiento agregado del Índice. Del resto de productos mayoristas que conforman la canasta del IPM, 27 productos se mantuvieron constantes en sus precios o reportaron una leve disminución, con una mínima contribución a la variación del Índice de 12%. Finalmente, 10 productos mostraron precios con una tendencia al alza (contribución agregada al Índice de 19%).

Análisis Zonal:

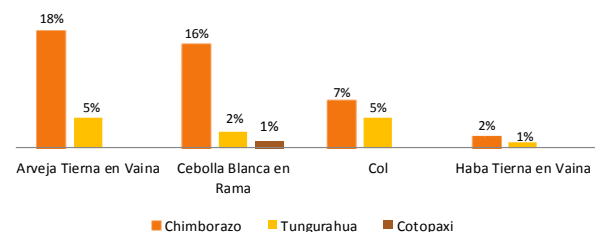
Similar al comportamiento a escala nacional, los precios en los mercados mayoristas de la Zona 3 presentaron una tendencia a la baja, al registrar una disminución en 31 de los 49 productos monitoreados sin contar productos pecuarios.

Productos zonales que influye en el IPM nacional. Existen productos que influyen en la tendencia que registra el IPM nacional, como es el caso de la cebolla colorada nacional húmeda, tomate riñón de invernadero y zanahoria amarilla. Factor que se reflejó en la disminución de los precios en el Mercado Mayorista de Quito-EP, perteneciente a la Zona 2.



Del total de la producción nacional de papa, el 47% corresponde a la Zona 3 equivalente a 422.5 toneladas métricas anuales, de las cuales Cotopaxi contribuye con el 13% de la superficie zonal sembrada; registrado en la Encuesta de Superficie y Producción Agropecuaria Continua (ESPAC) año 2016.

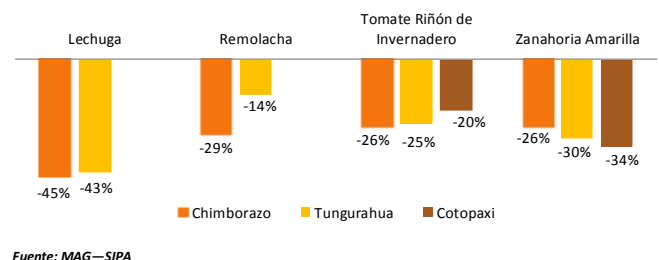
Principales productos zonales con tendencia al alza: El 37% de los productos monitoreados a nivel zonal registraron una variación positiva en su nivel de precio, de los cuales: 9 presentaron este comportamiento en el mercado mayorista de Ambato, 6 en el mercado de Riobamba y 3 en Latacunga. En las tres provincias (Chimborazo, Tungurahua y Cotopaxi), la cebolla blanca en rama percibió el mayor aumento en su precio con un incremento del 16% en Chimborazo, pasando de USD 0.61 a USD 0.70.



Los principales productos zonales que registraron un aumento en su precio fueron: col, haba tierna en vaina y arveja tierna en vaina. El incremento del precio de este último se debe a la reducción de las cosechas desde la zonas de producción (Chambo), debido al exceso de lluvias y a las heladas registradas a inicios de enero.

Otros productos que presentaron alzas en sus precios son: mora de castilla (canasta aprox. 20lb) y maíz suave choclo (saco aprox. 80lb), esto se debe a que existe un incremento de la demanda en el mercado.

Principales productos zonales con tendencia a la baja: El 63% de los productos monitoreados presentaron una reducción en sus precios, de los cuales, el producto que percibió una mayor disminución fue la lechuga al pasar de USD 6.75 a USD 3.74, esto se debe a la contracción de su demanda en los mercados de la zona ya que ingresó una mayor cantidad del producto proveniente de las provincias de Chimborazo y Tungurahua.



Otros productos que presentaron reducciones en sus precios fueron: remolacha, tomate riñón de invernadero, zanahoria amarilla, melloco caramelo, papa superchola, entre otros. La zanahoria amarilla registra una disminución en su precio debido al incremento de la oferta en los mercados mayoristas.

Precios Mayoristas Zona 3

Chimborazo

Mercado Mayorista ("EP-EMMPA" - Riobamba)		Marzo	Abril	$\Delta_{t,t-1}$
Producto				
Aneja Tierra en Vaina (Saco aprox. 50lb)	11.6	13.6	18%	++
Brocoli (Unidad aprox. 2lb)	0.41	0.33	-20%	
Cebolla Blanca en Rama (Alado aprox. 5lb)	0.61	0.70	16%	++
Cebolla Cobrada Nacional Humeda (Malla aprox. 90lb)	10.9	8.32	-24%	
Col (Saco aprox. 130lb)	10.7	11.4	7%	
Frijol Tierno en Vaina Canario (Saco aprox. 55lb)	17.0	19.1	12%	+
Haba Tierra en Vaina (Saco aprox. 70lb)	8.70	8.86	2%	
Lechuga (Saco aprox. 100lb)	6.75	3.74	-45%	
Maiz Suave Choclo (Saco aprox. 80lb)	18.2	17.2	-6%	
Mellico Blanco (Saco aprox. 100lb)	9.1	8.03	-11%	
Mellico Caramelo (Saco aprox. 100lb)	8.9	5.91	-33%	
Mora de Castilla (Caja aprox. 8lb)	5.83	5.42	-7%	
Papa Fripapa (Quintal aprox. 100lb)	11.7	11.4	-3%	
Papa Gabriela (Quintal aprox. 100lb)	8.6	9.15	7%	
Papa Superchola (Quintal aprox. 100lb)	11.4	10.9	-4%	
Pimiento (Saco aprox. 70lb)	14.9	13.3	-11%	
Remolacha (Saco aprox. 80lb)	7.76	5.53	-29%	
Tomate de Arbol (Saco aprox. 75lb)	24.8	23.6	-5%	
Tomate Rifiñon de Invernadero (Caja aprox. 40lb)	12.7	9.42	-26%	
Zanahoria Amarilla (Saco aprox. 70lb)	11.4	8.42	-26%	

Fuente: MAG-SPA

Pies de Página:

$\Delta t / t-1$: Variación semanal. **Alarma Verde:** Si la variación es menor o igual a -10%. **Alarma Roja:** Si la variación es mayor o igual a 10%. **Variaciones positivas importantes:** (+) Variación entre el 10%-15%. (++) Variación entre el 16%-20%. (++++) Variaciones mayores al 20%.

Tungurahua

Mercado Mayorista (Ambato EP-EMA)		Marzo	Abril	$\Delta_{t,t-1}$
Producto				
Aguacate Fuerte (Carfion aprox. 18lb)	11.4	13.4	18%	++
Aneja Tierra en Vaina (Saco aprox. 60lb)	17.3	18.1	5%	
Brocoli (Unidad aprox. 2lb)	0.57	0.48	-15%	
Cebolla Blanca en Rama (Alado aprox. 5lb)	0.63	0.64	2%	
Cebolla Cobrada Nacional Humeda (Malla aprox. 100lb)	12.0	7.9	-34%	
Col (Bulto aprox. 110lb)	10.8	11.3	5%	
Fruilla (Balde aprox. 30lb)	20.2	20.0	-1%	
Haba Tierra en Vaina (Saco aprox. 70lb)	11.0	11.1	1%	
Lechuga (Bulto aprox. 65lb)	7.11	4.03	-43%	
Maiz Suave Choclo (Saco aprox. 80 lb)	16.8	17.4	4%	
Mandarina de la Sierra (Carfion aprox. 20 lb)	13.2	13.3	1%	
Mellico Blanco (Saco aprox. 100lb)	10.5	9.1	-13%	
Mora de Castilla (Canastra aprox. 20lb)	25.6	28.3	11%	+
Narajilla Hbrida (Caja aprox. 30lb)	15.1	16.0	6%	
Papa Fripapa (Quintal aprox. 100lb)	9.8	9.20	-6%	
Papa Gabriela (Quintal aprox. 100lb)	12.1	11.7	-3%	
Papa Superchola (Quintal aprox. 100lb)	13.9	12.7	-8%	
Papa Unica (Quintal aprox. 100lb)	7.22	6.85	-5%	
Remolacha (Saco aprox. 90lb)	7.00	6.06	-14%	
Tomate de Arbol (Saco aprox. 85lb)	30.8	29.0	-6%	
Tomate Rifiñon de Invernadero (Caja aprox. 45lb)	13.9	10.5	-25%	
Zanahoria Amarilla (Saco aprox. 60lb)	9.15	6.37	-30%	

Cotopaxi

Mercado Intermedio (Latacunga)		Marzo	Abril	$\Delta_{t,t-1}$
Producto				
Cebolla Blanca en Rama (Carga aprox. 90lb)	13.1	13.3	1%	
Fruilla (Balde aprox. 25lb)	21.8	20.8	-5%	
Maiz Suave Choclo (Saco aprox. 70lb)	10.2	9.08	-11%	
Papa Fripapa (Quintal aprox. 100lb)	9.7	10.2	5%	
Papa Superchola (Quintal aprox. 100lb)	11.1	11.5	3%	
Tomate Rifiñon de Invernadero (Caja aprox. 40 lb)	13.3	10.7	-20%	
Zanahoria Amarilla (Saco aprox. 90lb)	15.1	10.0	-34%	