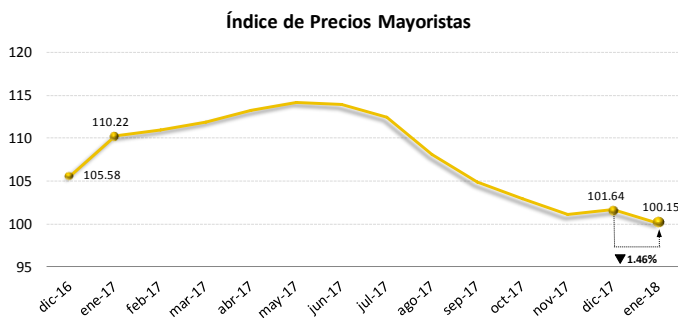




### Análisis Nacional:

El comportamiento de los precios en los mercados mayoristas terminales, reflejado en el Índice de Precios Mayoristas (IPM), cambia su tendencia al registrar un IPM de 100.15. Es decir, que el promedio mensual (ponderado) de los precios mayoristas de Azuay, Guayas y Pichincha presentaron una disminución de 1.46% respecto al mes anterior y una disminución de 9.14% en comparación a enero del 2017.



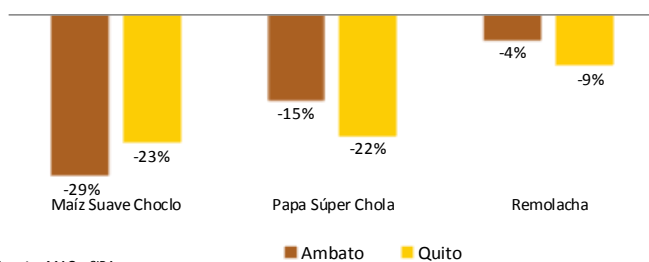
Fuente: MAG—SIPA

Esta variación en el IPM, se explica principalmente por una reducción en los precios de papa súper chola, pollo faenado con vísceras, maíz suave choclo, bovino a la canal, limón sutil, plátano barraganete verde y plátano barraganete maduro; productos que contribuyeron en un 53% al decrecimiento agregado del índice. Del resto de productos mayoristas que conforman la canasta del IPM, 22 productos se mantuvieron constantes en su precio o reportaron una leve disminución, con una mínima contribución a la variación del índice de 13%. Finalmente, 15 productos mostraron precios con una tendencia al alza (contribución agregada al índice de 34%).

### Análisis Zonal:

La tendencia a nivel nacional de los precios mayoristas es a la baja, en los mercados de la Zona 3 se evidencia un comportamiento similar a la tendencia nacional al presentar una baja en 22 de los 49 productos monitoreados, sin contar productos pecuarios.

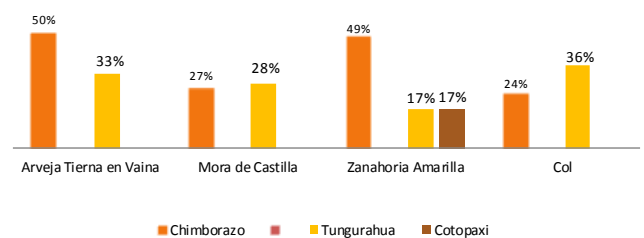
**Productos zonales que influye en el IPM nacional.** Existen productos que influyen en la tendencia que registra el IPM nacional, como es el caso del maíz suave choclo, papa súper chola y remolacha, que se refleja en la reducción de los precios en el mercado mayorista de Quito.



Fuente: MAG—SIPA

Por otra parte, el 28% de la producción nacional de arveja tierna en vaina proviene de las provincias de Chimborazo, Tungurahua y Cotopaxi registrado en la Encuesta de Superficie y Producción Agropecuaria Continua (ESPAC) año 2016, equivalente a 9.5 toneladas métricas anuales.

**Principales productos zonales con tendencia al alza:** El 27% de los productos monitoreados en el mercado mayorista de Chimborazo subieron, el 6% de los productos en la provincia de Cotopaxi presentaron un alza en sus precios al igual que el 22% en Tungurahua. Los productos que presentaron mayor alza son: arveja tierna en vaina subiendo un 50% en Chimborazo y 33% en Tungurahua, debido a que

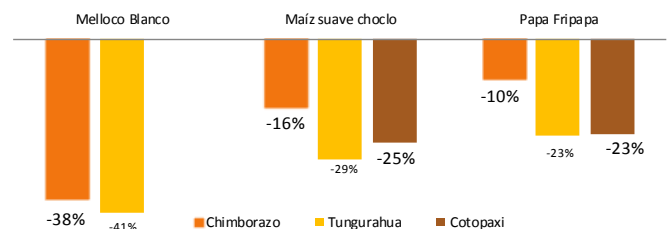


Fuente: MAG - SIPA

las cosechas se redujeron por el exceso de lluvias y las heladas registradas a inicios de enero. La mora de castilla subió un 27% en Chimborazo y 28% en Tungurahua como consecuencia de una menor producción debido a la labor cultural (poda) en las zonas de producción (Ambato y Tisaleo).

Otros productos presentaron alzas en sus precios como son: col (saco aprox. 130lb), cebolla colorada nacional húmeda (saco aprox. 90lb), tomate de árbol (saco aprox. 130lb), esto se debe a que existe mayor demanda en el mercado.

**Principales productos zonales con tendencia a la baja:** El 45% de los productos analizados presentan una tendencia a la baja en sus precios. El melloco blanco en Chimborazo presenta una disminución del 38% y en Tungurahua el 41%, por una escasa demanda de comercialización, comportamiento similar presentó la papa (fripapa), al descender un 10% en Chimborazo y un 23% en las provincias de Tungurahua y Cotopaxi.



Fuente: MAG - SIPA

El maíz suave choclo disminuyó su precio en Tungurahua en un 29%, como consecuencia de un mayor ingreso de producto de otras provincias a un menor precio.

# Precios Mayoristas Zona 3

## Chimborazo

Mercado Mayorista (EP-EMMPA* - Riobamba)		Producto	Diciembre	Enero	$\Delta_{12}$
		Aveja Tierra en Vaina (Saco aprox. 50lb)	11.3	16.9	50% <span style="color:red">●</span>
		Brócoli (Unidad aprox. 2lb)	0.28	0.42	48% <span style="color:red">●</span>
		<b>Cebolla Blanca en Rama (Atado aprox. 5lb)</b>	<b>0.78</b>	<b>0.71</b>	<b>-10%</b> <span style="color:green">●</span>
		Cebolla Colorada Nacional Humeda (Malla aprox. 90lb)	13.4	16.2	20% <span style="color:red">●</span>
		Col (Saco aprox. 130lb)	5.32	6.58	24% <span style="color:red">●</span>
		Frijol Tierno en Vaina Canario (Saco aprox. 55lb)	15.3	18.7	22% <span style="color:red">●</span>
		Haba Tierra en Vaina (Saco aprox. 70lb)	8.40	9.03	7% <span style="color:red">●</span>
		Lechuga (Saco aprox. 100lb)	4.33	4.94	14% <span style="color:red">●</span>
		<b>Maíz Suave Choclo (Saco aprox. 80lb)</b>	<b>21.0</b>	<b>17.6</b>	<b>-16%</b> <span style="color:green">●</span>
		Melocó Blanco (Saco aprox. 100lb)	24.3	15.0	-38% <span style="color:green">●</span>
		<b>Melocó Caramelo (Saco aprox. 100lb)</b>	<b>28.1</b>	<b>17.5</b>	<b>-38%</b> <span style="color:green">●</span>
		Mora de Castilla (Caja aprox. 8b)	3.07	3.88	27% <span style="color:red">●</span>
		Papa Fripapa (Quintal aprox. 100lb)	18.1	16.3	-10% <span style="color:green">●</span>
		Papa Gabriela (Quintal aprox. 100lb)	15.0	12.8	-14% <span style="color:green">●</span>
		<b>Papa Super Chola (Quintal aprox. 100lb)</b>	<b>18.4</b>	<b>15.9</b>	<b>-14%</b> <span style="color:green">●</span>
		Primiento (Saco aprox. 70lb)	10.4	12.2	18% <span style="color:red">●</span>
		Remolacha (Saco aprox. 80lb)	4.75	6.28	32% <span style="color:red">●</span>
		Tomate de Árbol (Saco aprox. 75lb)	22.6	24.6	9% <span style="color:red">●</span>
		<b>Tomate Rifón de Invernadero (Caja aprox. 40lb)</b>	<b>7.81</b>	<b>9.08</b>	<b>19%</b> <span style="color:red">●</span>
		Zanahoria Amanilla (Saco aprox. 70lb)	5.67	8.44	49% <span style="color:red">●</span>

Fuente: MAG-SPA

Pies de página:

**$\Delta t / t$ -1:** Variación semanal. **Alarma Verde:** Si la variación es menor o igual a -10%. **Alarma Roja:** Si la variación es mayor o igual a 10%. **Variaciones positivas importantes:** (+) Variación entre el 10%-15%. (++) Variación entre el 16%-20%. (+++)

Variaciones mayores al 20%.

## Tungurahua

Mercado Mayorista (Ambato EP-EMA)		Producto	Diciembre	Enero	$\Delta_{12}$
		Aguacate Fuerte (Cartón aprox. 16lb)	18.0	12.8	-29% <span style="color:green">●</span>
		<b>Aveja Tierra en Vaina (Saco aprox. 60lb)</b>	<b>13.9</b>	<b>18.5</b>	<b>33%</b> <span style="color:red">●</span>
		Brócoli (Unidad aprox. 2b)	0.49	0.49	0% <span style="color:green">●</span>
		<b>Cebolla Blanca en Rama (Atado aprox. 5lb)</b>	<b>0.79</b>	<b>0.72</b>	<b>-8%</b> <span style="color:green">●</span>
		Cebolla Colorada Nacional Humeda (Malla aprox. 100lb)	17.5	19.3	10% <span style="color:red">●</span>
		Col (Bulto aprox. 110lb)	4.72	6.44	36% <span style="color:red">●</span>
		Fruilla (Balde aprox. 30lb)	19.9	22.7	14% <span style="color:red">●</span>
		Haba Tierra en Vaina (Saco aprox. 70lb)	10.3	10.9	7% <span style="color:red">●</span>
		Lechuga (Bulto aprox. 65lb)	5.70	5.65	-1% <span style="color:green">●</span>
		<b>Maíz Suave Choclo (Saco aprox. 80 lb)</b>	<b>22.4</b>	<b>16.0</b>	<b>-29%</b> <span style="color:green">●</span>
		Mandarina de la Sierra (Cartón aprox. 20 lb)	9.95	9.79	-2% <span style="color:green">●</span>
		<b>Melocó Blanco (Saco aprox. 100lb)</b>	<b>29.4</b>	<b>17.3</b>	<b>-41%</b> <span style="color:green">●</span>
		Mora de Castilla (Canasta aprox. 20lb)	13.1	16.8	28% <span style="color:red">●</span>
		<b>Naranja Hbrida (Caja aprox. 30lb)</b>	<b>11.6</b>	<b>13.4</b>	<b>15%</b> <span style="color:red">●</span>
		Papa Fripapa (Quintal aprox. 100lb)	16.7	12.9	-23% <span style="color:green">●</span>
		Papa Gabriela (Quintal aprox. 100lb)	19.4	16.2	-17% <span style="color:green">●</span>
		Papa Super Chola (Quintal aprox. 100lb)	23.0	19.4	-15% <span style="color:green">●</span>
		<b>Papa Única (Quintal aprox. 100lb)</b>	<b>16.3</b>	<b>12.7</b>	<b>-22%</b> <span style="color:green">●</span>
		Remolacha (Saco aprox. 90lb)	7.86	7.51	-4% <span style="color:red">●</span>
		<b>Tomate de Árbol (Saco aprox. 85lb)</b>	<b>28.6</b>	<b>31.1</b>	<b>9%</b> <span style="color:red">●</span>
		Tomate Rifón de Invernadero (Caja aprox. 45lb)	7.97	9.27	16% <span style="color:red">●</span>
		<b>Zanahoria Amanilla (Saco aprox. 60lb)</b>	<b>4.54</b>	<b>5.31</b>	<b>17%</b> <span style="color:red">●</span>

## Cotopaxi

Mercado Intermedio (Latacunga)		Producto	Diciembre	Enero	$\Delta_{12}$
		Cebolla Blanca en Rama (Carga aprox. 90lb)	16.6	15.9	-4% <span style="color:red">●</span>
		Fruilla (Balde aprox. 25lb)	20.2	21.1	5% <span style="color:red">●</span>
		<b>Maíz Suave Choclo (Saco aprox. 70lb)</b>	<b>14.4</b>	<b>10.8</b>	<b>-25%</b> <span style="color:green">●</span>
		Papa Fripapa (Quintal aprox. 100lb)	16.5	12.8	-23% <span style="color:green">●</span>
		<b>Papa Super Chola (Quintal aprox. 100lb)</b>	<b>17.7</b>	<b>14.5</b>	<b>-18%</b> <span style="color:green">●</span>
		Tomate Rifón de Invernadero (Caja aprox. 40 lb)	7.07	8.42	19% <span style="color:red">●</span>
		<b>Zanahoria Amanilla (Saco aprox. 90lb)</b>	<b>7.70</b>	<b>9.04</b>	<b>17%</b> <span style="color:red">●</span>