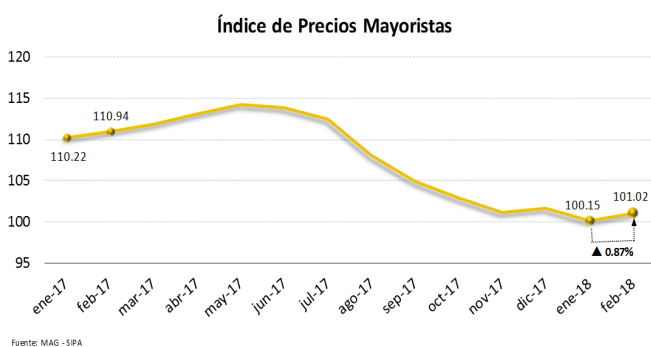




Análisis Nacional:

El comportamiento de los precios en los mercados mayoristas terminales, reflejado en el Índice de Precios Mayoristas (IPM), cambia su tendencia para febrero al registrar un IPM de 101.02. Es decir, que el promedio mensual (ponderado) de los precios mayoristas de Azuay, Guayas y Pichincha, presentaron un incremento de 0.87% respecto al mes anterior y una disminución de 8.94% en comparación a febrero del 2017.

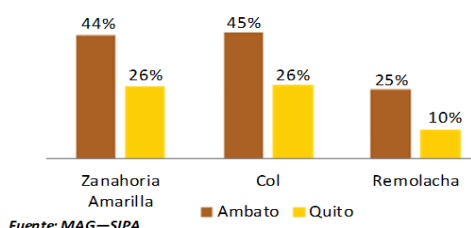


Esta variación en el IPM, se explica principalmente por un aumento en los precios del pollo faenado con vísceras, arveja tierna en vaina, naranja, naranjilla híbrida, zanahoria amarilla, lechuga y tomate de árbol; productos que contribuyeron en un 51% al incremento agregado del Índice. Del resto de productos mayoristas que conforman la canasta del IPM, 26 productos se mantuvieron constantes en su precio o reportaron un leve aumento, con una mínima contribución a la variación del Índice de 8%. Finalmente, 18 productos mostraron precios con una tendencia a la baja (contribución agregada al índice de 41%).

Análisis Zonal:

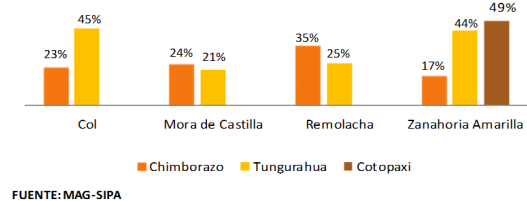
Contrario al comportamiento del IPM nacional, los precios en los mercados mayoristas de la Zona 3 presentaron una tendencia a la baja, al registrar una disminución en 27 de los 44 productos monitoreados sin contar productos pecuarios.

Productos zonales que influye en el IPM nacional. Existen productos que influyen en la tendencia que registra el IPM nacional como es el caso de la zanahoria amarilla, col y remolacha, que se refleja en el incremento de los precios en el Mercado Mayorista de Quito-EP, perteneciente a la Zona 2.



Por otra parte, el 93% de la producción nacional de brócoli proviene de las provincias de Chimborazo, Tungurahua y Cotopaxi registrado en la Encuesta de Superficie y Producción Agropecuaria Continua (ESPAC) año 2016, lo cual equivale a 74.1 toneladas métricas anuales.

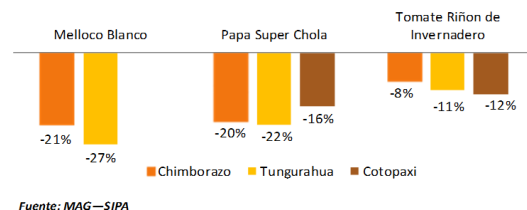
Principales productos zonales con tendencia al alza: El 31% de los productos monitoreados a nivel zonal registraron una variación positiva en su precio, de los cuales: 7 presentaron este comportamiento en el mercado mayorista de Ambato, 7 en el mercado de Riobamba y 1 en Latacunga. En la provincia de Cotopaxi la zanahoria amarilla percibió el mayor incremento en su precio al pasar de USD 9.04 a USD 13.5 en febrero.



Los principales productos zonales que registraron un aumento en su precio fueron: remolacha, mora de castilla, col y zanahoria amarilla. El incremento del precio de este último se debe a la reducción de las cosechas en las zonas productoras de Quero y Ambato. La remolacha subió su precio en 25% en Tungurahua y 35% en Chimborazo como consecuencia de las precipitaciones y heladas registradas al inicio del año.

Otros productos que presentaron alzas en sus precios son: lechuga (saco aprox. 100lb) y arveja tierna en vaina (saco aprox. 60 lb), esto se debe a que existe mayor demanda en el mercado.

Principales productos zonales con tendencia a la baja: El 69% de los productos monitoreados presentaron una disminución en su nivel de precios, de los cuales, el que percibió una mayor reducción fue el melloco blanco al pasar de USD 17.3 a USD 12.6 como resultado de la existencia de una mayor oferta en el mercado debido al aumento de las cosechas en la zona de producción de Tungurahua y Chimborazo.



Otros productos que presentaron reducciones en su precio fueron: papa súper chola, tomate riñón de invernadero, brócoli, cebolla colorada nacional húmeda, entre otros. La papa súper chola registra por segundo mes consecutivo una disminución en su nivel de precios debido al incremento de su oferta en los mercados mayoristas, como consecuencia de las fructuosas cosechas que se dieron en las zonas de producción.

Precios Mayoristas Zona 3

Chimborazo

Mercado Mayorista (EP-E MMPA* - Riobamba)		Enero	Febrero	Δ_{1fs1}
Producto				
Aveja Tierra en Vaina (Saco aprox. 50lb)		16.9	16.2	-5%
Brócoli (Unidad aprox. 2b)		0.42	0.30	-29%
Cebolla Blanca en Rama (Atado aprox. 5b)		0.71	0.63	-11%
Cebolla Colorada Nacional Humeda (Malla aprox. 90lb)		16.2	13.8	-15%
Col (Saco aprox. 130lb)		6.58	8.06	23%
Fríjol Tierra en Vaina Canario (Saco aprox. 55lb)		18.7	17.5	-7%
Haba Tierra en Vaina (Saco aprox. 70lb)		9.03	8.91	-1%
Lechuga (Saco aprox. 100lb)		4.94	5.91	20%
Maíz Suave Choclo (Saco aprox. 80lb)		17.6	18.2	3%
Meloco Blanco (Saco aprox. 100lb)		15.0	11.8	-21%
Meloco Caramelo (Saco aprox. 100lb)		17.5	13.2	-25%
Mora de Castilla (Caja aprox. 8b)		3.88	4.83	24%
Papa Fripapa (Quintal aprox. 100lb)		16.3	13.4	-18%
Papa Gabriela (Quintal aprox. 100lb)		12.8	10.5	-19%
Papa Super Chola (Quintal aprox. 100lb)		15.9	12.7	-20%
Pimiento (Saco aprox. 70b)		12.2	11.4	-7%
Remolacha (Saco aprox. 80lb)		6.28	8.47	35%
Tomate de Árbol (Saco aprox. 75b)		24.6	25.5	3%
Tomate Riñón de Invernadero (Caja aprox. 40lb)		9.08	8.32	-8%
Zanahoria Amanilla (Saco aprox. 70lb)		8.44	9.91	17%

Fuente: MAG - SNA

Pies de Página:

Δt / t-1: Variación semanal. **Alarma Verde:** Si la variación es menor o igual a -10%. **Alarma Roja:** Si la variación es mayor o igual a 10%. **Variaciones positivas importantes:** (+) Variación entre el 10% -15%. (++) Variación entre el 16%-20%. (++) Variaciones mayores al 20%.

Tungurahua

Mercado Mayorista (Ambato EP-EMA)		Enero	Febrero	Δ_{1fs1}
Producto				
Aguacate Fuerte (Cajón aprox. 16b)		12.8	11.6	-9%
Aveja Tierra en Vaina (Saco aprox. 60lb)		18.5	21.4	16%
Brócoli (Unidad aprox. 2b)		0.49	0.47	-4%
Cebolla Blanca en Rama (Atado aprox. 5b)		0.72	0.70	-2%
Cebolla Colorada Nacional Humeda (Malla aprox. 100lb)		19.3	18.0	-6%
Col (Bulto aprox. 110lb)		6.44	9.33	45%
Frutilla (Balde aprox. 30b)		22.7	18.4	-19%
Haba Tierra en Vaina (Saco aprox. 70lb)		10.9	10.5	-5%
Lechuga (Bulto aprox. 65b)		5.65	5.84	0%
Maíz Suave Choclo (Saco aprox. 80 lb)		16.0	15.5	-3%
Mandarina de la Sierra (Cajón aprox. 20 lb)		9.79	11.7	20%
Meloco Blanco (Saco aprox. 100lb)		17.3	12.6	-27%
Mora de Castilla (Canasta aprox. 20lb)		16.8	20.4	21%
Naranja Híbrida (Caja aprox. 30b)		13.4	14.3	7%
Papa Fripapa (Quintal aprox. 100lb)		12.9	10.2	-21%
Papa Gabriela (Quintal aprox. 100lb)		16.2	13.7	-15%
Papa Super Chola (Quintal aprox. 100lb)		19.4	15.2	-22%
Papa Única (Quintal aprox. 100lb)		12.7	9.2	-28%
Remolacha (Saco aprox. 90lb)		7.51	9.36	25%
Tomate de Árbol (Saco aprox. 85b)		31.1	30.0	-4%
Tomate Riñón de Invernadero (Caja aprox. 45b)		9.27	8.24	-11%
Zanahoria Amanilla (Saco aprox. 60lb)		5.31	7.65	44%

Cotopaxi

Mercado Intermedio (Latacunga)		Enero	Febrero	Δ_{1fs1}
Producto				
Cebolla Blanca en Rama (Carga aprox. 90lb)		15.9	13.9	-12%
Frutilla (Balde aprox. 25lb)		21.1	19.8	-7%
Maíz Suave Choclo (Saco aprox. 70lb)		10.8	9.8	-10%
Papa Fripapa (Quintal aprox. 100lb)		12.8	10.2	-20%
Papa Super Chola (Quintal aprox. 100lb)		14.5	12.2	-16%
Tomate Riñón de Invernadero (Caja aprox. 40 lb)		8.42	7.38	-12%
Zanahoria Amanilla (Saco aprox. 90lb)		9.04	13.5	49%