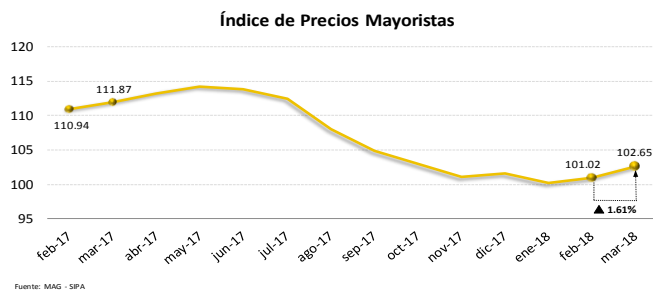




### Análisis Nacional:

El comportamiento de los precios en los mercados mayoristas terminales, reflejado en el Índice de Precios Mayoristas (IPM), mantiene su tendencia al alza al registrar un IPM de 102.65. Es decir, que el promedio mensual (ponderado) de los precios mayoristas de Azuay, Guayas y Pichincha presentaron un incremento de 1.61% respecto al mes anterior y una disminución de 8.24% en comparación a marzo del 2017.

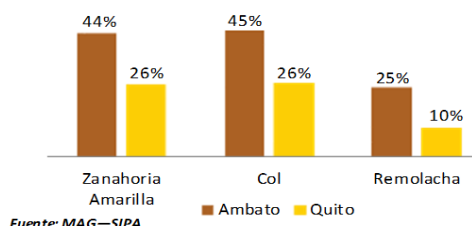


Esta variación en el IPM, se explica principalmente por un aumento en los precios del tomate riñón de invernadero, bovino a la canal, pollo faenado con vísceras, zanahoria amarilla, fréjol tierno en vaina bola rojo—gema, maíz suave choclo y mora de castilla; productos que contribuyeron en un 58% al incremento agregado del índice. Del resto de productos mayoristas que conforman la canasta del IPM, 19 productos se mantuvieron constantes en su precio o reportaron un leve aumento, con una mínima contribución a la variación del índice del 6%. Finalmente, 18 productos mostraron precios con una tendencia a la baja (contribución agregada al índice de 36%).

### Análisis Zonal:

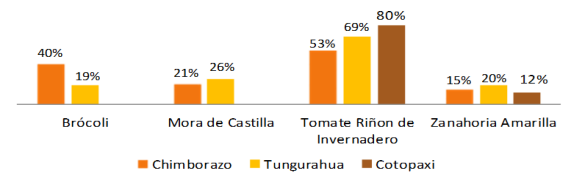
Contrario al comportamiento a nivel nacional, los precios en los mercados mayoristas de la Zona 3 presentaron una tendencia a la baja, al registrar una disminución en 25 de los 49 productos monitoreados sin contar productos pecuarios.

**Productos zonales que influyen en el IPM nacional:** Existen productos que influyen en la tendencia que registra el IPM nacional, como es el caso de la col, zanahoria amarilla y remolacha, que se refleja en el incremento de los precios en el Mercado Mayorista de Quito-EP, perteneciente a la Zona 2.



Por otra parte, el 31% de la producción nacional de haba tierna proviene de las provincias de Chimborazo, Tungurahua y Cotopaxi, registrado en la Encuesta de Superficie y Producción Agropecuaria Continua (ESPAC) año 2016, lo cual equivale a 16.3 toneladas métricas anuales.

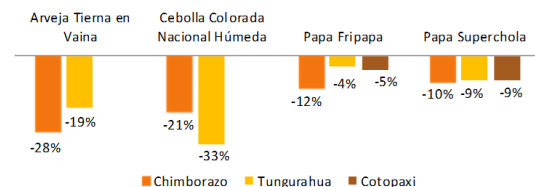
**Principales productos zonales con tendencia al alza:** El 47% de los productos monitoreados a nivel zonal registraron una variación positiva en su nivel de precio, de los cuales: 12 presentaron este comportamiento en el mercado mayorista de Ambato, 7 en el mercado de Riobamba y 4 en Latacunga. En las tres provincias (Chimborazo, Tungurahua y Cotopaxi), el tomate riñón de invernadero percibió el mayor aumento en su precio; con un incremento del 80% en Cotopaxi, pasando de USD 7.38 a USD 13.3 en este mes.



Los principales productos zonales que registraron un aumento en su precio fueron: zanahoria amarilla, mora de castilla y brócoli. El incremento del precio de este último se debe al menor ingreso del producto al mercado, debido a la reducción de las cosechas en la zonas de producción (Colta).

Otros productos presentaron alzas en sus precios como: lechuga (saco aprox. 100lb) y col (saco aprox. 130lb), esto se debe al incremento de la demanda en el mercado.

**Principales productos zonales con tendencia a la baja:** El 51% de los productos monitoreados presentaron una reducción en sus precios, de los cuales, el producto que percibió una mayor reducción fue la cebolla colorada nacional húmeda al pasar de USD 18.0 a USD 12.0 como resultado a que existe una mayor oferta en el mercado, por aumento de cosechas en la zonas de producción de Tungurahua (Mocha-Tisaleo).



Otros productos que presentaron reducciones en su precio fueron: arveja tierna en vaina, papa fripapa y superchola, melloco blanco, remolacha, entre otros. La arveja tierna en vaina registra por segundo mes consecutivo, una disminución en su nivel de precio debido a la reducción de la demanda en los mercados mayoristas.

# Precios Mayoristas Zona 3

## Chimborazo

Mercado Mayorista ("EP-EMMPA" - Riobamba)				
Producto	Febrero	Marzo	$\Delta_{t-1}$	
Aveja Tierra en Vaina (Saco aprox. 50lb)	16.2	11.6	-28%	●
Brócoli (Unidad aprox. 2lb)	0.30	0.41	40%	●
Cebolla Blanca en Rama (Atado aprox. 5lb)	0.63	0.61	-3%	●
Cebolla Colorada Nacional Humeda (Malla aprox. 90lb)	13.8	10.9	-21%	●
Col (Saco aprox. 130lb)	8.06	10.7	32%	●
Fréjol Tierno en Vaina Canario (Saco aprox. 55lb)	17.5	17.0	-3%	●
Haba Tierra en Vaina (Saco aprox. 70lb)	8.91	8.70	-2%	●
Lechuga (Saco aprox. 100lb)	5.91	6.75	14%	●
Maíz Suave Choclo (Saco aprox. 80lb)	16.2	18.2	0%	●
Meloco Blanco (Saco aprox. 100lb)	11.8	9.06	-23%	●
Meloco Caramelo (Saco aprox. 100lb)	13.2	8.88	-33%	●
Mora de Castilla (Caja aprox. 8lb)	4.83	5.63	21%	●
Papa Fripapa (Quintal aprox. 100lb)	13.4	11.7	-12%	●
Papa Gabriela (Quintal aprox. 100lb)	10.5	8.58	-18%	●
Papa Superchola (Quintal aprox. 100lb)	12.7	11.4	-10%	●
Pimiento (Saco aprox. 70lb)	11.4	14.9	31%	●
Remolacha (Saco aprox. 80lb)	8.47	7.78	-8%	●
Tomate de Arbol (Saco aprox. 75lb)	25.5	24.8	-2%	●
Tomate Riñón de Invernadero (Caja aprox. 40lb)	8.32	12.7	53%	●
Zanahoria Amarilla (Saco aprox. 70lb)	9.91	11.4	15%	●

Fuente: MAG-SIPA

Pies de Página:

**$\Delta t$  (t-1):** Variación semanal. **Alarma Verde:** Si la variación es menor o igual a -10%. **Alarma Roja:** Si la variación es mayor o igual a 10%. **Variaciones positivas importantes:** (+) Variación entre el 10%-15%. (++) Variación entre el 16%-20%. (+++) Variaciones mayores al 20%.

## Tungurahua

Mercado Mayorista (Ambato EP-EMA)				
Producto	Febrero	Marzo	$\Delta_{t-1}$	
Aguaate Fuerte (Cartón aprox. 16b)	11.6	11.4	-2%	●
Aveja Tierra en Vaina (Saco aprox. 60lb)	21.4	17.3	-19%	●
Brócoli (Unidad aprox. 2lb)	0.47	0.57	19%	●
Cebolla Blanca en Rama (Atado aprox. 5lb)	0.70	0.63	-11%	●
Cebolla Colorada Nacional Humeda (Malla aprox. 100lb)	18.0	12.0	-33%	●
Col (Bulto aprox. 110lb)	9.33	10.8	15%	●
Frutilla (Balde aprox. 30b)	18.4	20.2	10%	●
Haba Tierra en Vaina (Saco aprox. 70lb)	10.5	11.0	5%	●
Lechuga (Bulto aprox. 65b)	5.64	7.11	26%	●
Maíz Suave Choclo (Saco aprox. 80 lb)	15.5	16.8	8%	●
Mandarina de la Sierra (Cartón aprox. 20 lb)	11.7	13.2	12%	●
Meloco Blanco (Saco aprox. 100lb)	12.6	10.5	-17%	●
Mora de Castilla (Canasta aprox. 20lb)	20.4	25.6	26%	●
Naranja Híbrida (Caja aprox. 30b)	14.3	15.1	6%	●
Papa Fripapa (Quintal aprox. 100lb)	10.2	9.75	-4%	●
Papa Gabriela (Quintal aprox. 100lb)	13.7	12.1	-12%	●
Papa Superchola (Quintal aprox. 100lb)	15.2	13.9	-9%	●
Papa Única (Quintal aprox. 100lb)	9.15	7.22	-21%	●
Remolacha (Saco aprox. 90lb)	9.36	7.00	-25%	●
Tomate de Arbol (Saco aprox. 85b)	30.0	30.8	3%	●
Tomate Riñón de Invernadero (Caja aprox. 45b)	8.24	13.9	69%	●
Zanahoria Amarilla (Saco aprox. 60lb)	7.65	9.15	20%	●

## Cotopaxi

Mercado Intermedio (Latacunga)				
Producto	Febrero	Marzo	$\Delta_{t-1}$	
Cebolla Blanca en Rama (Carga aprox. 90b)	13.9	13.1	-6%	●
Frutilla (Balde aprox. 25b)	19.8	21.8	10%	●
Maíz Suave Choclo (Saco aprox. 70lb)	9.75	10.2	5%	●
Papa Fripapa (Quintal aprox. 100lb)	10.2	9.67	-5%	●
Papa Superchola (Quintal aprox. 100lb)	12.2	11.1	-9%	●
Tomate Riñón de Invernadero (Caja aprox. 40 lb)	7.38	13.3	80%	●
Zanahoria Amarilla (Saco aprox. 90lb)	13.5	15.1	12%	●