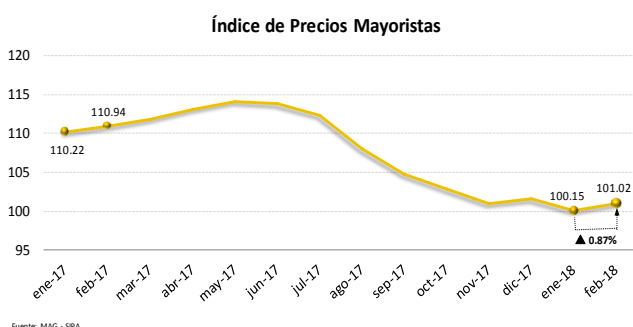




### Análisis Nacional:

El comportamiento de los precios en los mercados mayoristas terminales, reflejado en el Índice de Precios Mayoristas (IPM), cambia su tendencia para febrero al registrar un IPM de 101.02. Es decir, que el promedio mensual (ponderado) de los precios mayoristas de Azuay, Guayas y Pichincha, presentaron un incremento de 0.87% respecto al mes anterior y una disminución de 8.94% en comparación a febrero del 2017.

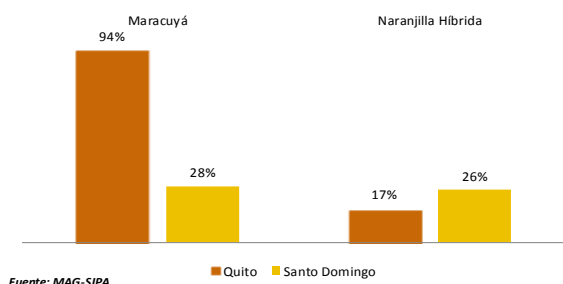


Esta variación en el IPM, se explica principalmente por un aumento en los precios del pollo faenado con vísceras, arveja tierna en vaina, naranja, naranjilla híbrida, zanahoria amarilla, lechuga y tomate de árbol; productos que contribuyeron en un 51% al incremento agregado del Índice. Del resto de productos mayoristas que conforman la canasta del IPM, 26 productos se mantuvieron constantes en su precio o reportaron un leve aumento, con una mínima contribución a la variación del Índice de 8%. Finalmente, 18 productos mostraron precios con una tendencia a la baja (contribución agregada al índice de 41%).

### Análisis Zonal:

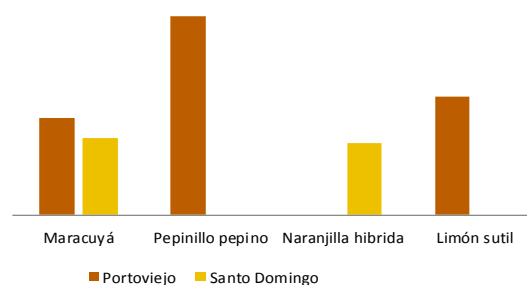
Para el presente mes, los precios de los productos mayoristas a nivel nacional presentaron tendencia al alza, de igual manera se comportaron los precios de los productos monitoreados en los mercados mayoristas de Portoviejo y Santo Domingo de los Tsáchilas al mostrar un incremento de 78% en sus precios, sin contar productos pecuarios.

**Productos zonales que influyen en el IPM nacional:** En los mercados analizados en la zona 4, existen productos que influyen en la tendencia al alza que registra el IPM nacional, como es caso del maracuyá y la naranjilla híbrida, lo cual se vio reflejado en los precios de los Mercados Mayoristas de Santo Domingo y Quito.



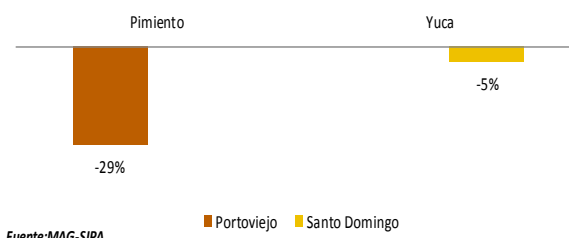
La Zona No 4 produce 39,211 toneladas métricas anuales de yuca (raíz fresca), lo que representa el 43% de la producción nacional, de las cuales Manabí aporta con el 23%, mientras que la provincia de Santo Domingo de los Tsáchilas el 20%, según datos de la Encuesta de Superficie y Producción Agropecuaria Continua (ESPAC) año 2016.

**Principales productos zonales con tendencia al alza:** El 80% de los productos analizados en el Mercado Mayorista de Portoviejo, presentaron incrementos en sus precios durante este periodo; de igual manera sucedió en la provincia de Santo Domingo de los Tsáchilas al reportar un aumento del 75% de los productos monitoreados.



El maracuyá, pepino pepinillo, naranjilla híbrida y limón sutil son los productos que presentaron los mayores incrementos en sus precios al compararlo con el mes anterior. Dicho aumento se debe a una menor oferta del producto en el mercado, lo cual fue ocasionado por la disminución de la producción en sus zonas de origen (Santa Ana, Rocafuerte y Santo Domingo).

**Principales productos zonales con tendencia a la baja:** Los precios en el mercados mayorista de Portoviejo presentaron una disminución del 20%. De igual manera en el mercado de Santo Domingo de los Tsáchilas reflejó una tendencia a la baja del 25% al compararlo con el mes anterior.



Productos como el pimiento y la yuca presentaron una disminución en el precio mayorista, esto es a consecuencia del aumento de la producción por encontrarse en época de cosecha en los cantones de Portoviejo y Santo Domingo.

Precios Mayoristas Zona 4

MANABÍ					SANTO DOMINGO					MERCADO TERMINALES				
Productos Perecederos (USD/Presentación)					Productos Perecederos (USD/Presentación)					Productos Perecederos (USD/Presentación)				
Producto	Enero	Febrero	$\Delta_{t/t-1}$		Producto	Enero	Febrero	$\Delta_{t/t-1}$		Producto	Enero	Febrero	$\Delta_{t/t-1}$	
Limón Sutil (Malla aprox. 80lb )	9.25	13.14	42.05%	+++	Maracuyá (Ciento aprox. 40lb )	6.61	8.43	27.61%	+++	Quito MMQ-EP	12.48	15.81	26.68%	+++
Maracuyá (Ciento aprox. 40lb )	4.88	6.57	34.77%	+++						Quito MMQ-EP	5.52	10.71	94.02%	+++
Pepinillo Pepino (Ciento aprox. 100lb )	13.38	22.86	70.92%	+++										
Pimiento (Saco a prox. 65lb )	24.13	17.14	-28.95%											
Sandia Nacional (Ciento aprox. 1700lb )	262.50	271.43	3.40%											
					Yuca (Saco a prox. 165lb)	26.87	25.62	-4.67%						
					Banano (Guineo) (Racimo aprox. 70lb )	5.45	5.62	3.20%		Quito MMQ-EP	6.26	6.33	1.12%	
					NaranjaJilla Híbrida (Saco aprox. 110lb )	29.56	37.19	25.83%	+++	Quito MMQ-EP	33.85	39.48	16.62%	++

Fuente: MAG - SIPA

Pies de Página:

$\Delta t / t-1$ : Variación semanal. **Alarma Verde**: Si la variación es menor o igual a -10%. **Alarma Roja**: Si la variación es mayor o igual a 10%. **Variaciones positivas importantes**: (+) Variación entre el 10%-15%. (++) Variación entre el 16%-20%. (+++)

Variaciones mayores al 20%.