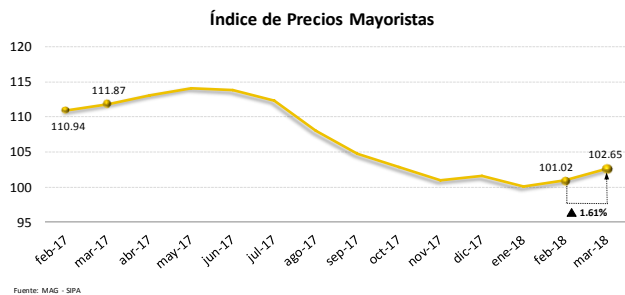




Análisis Nacional:

El comportamiento de los precios en los mercados mayoristas terminales, reflejado en el Índice de Precios Mayoristas (IPM), mantiene su tendencia al alza al registrar un IPM de 102.65. Es decir, que el promedio mensual (ponderado) de los precios mayoristas de Azuay, Guayas y Pichincha presentaron un incremento de 1.61% respecto al mes anterior y una disminución de 8.24% en comparación a marzo del 2017.

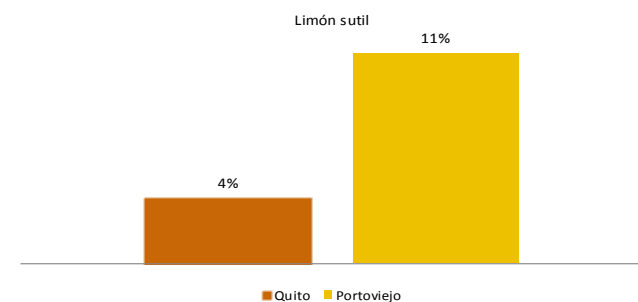


Esta variación en el IPM, se explica principalmente por un aumento en los precios del tomate riñón de invernadero, bovino a la canal, pollo faenado con vísceras, zanahoria amarilla, fréjol tierno en vaina bola rojo—gema, maíz suave choclo y mora de castilla; productos que contribuyeron en un 58% al incremento agregado del Índice. Del resto de productos mayoristas que conforman la canasta del IPM, 19 productos se mantuvieron constantes en su precio o reportaron un leve aumento, con una mínima contribución a la variación del Índice del 6%. Finalmente, 18 productos mostraron precios con una tendencia a la baja (contribución agregada al Índice de 36%).

Análisis Zonal:

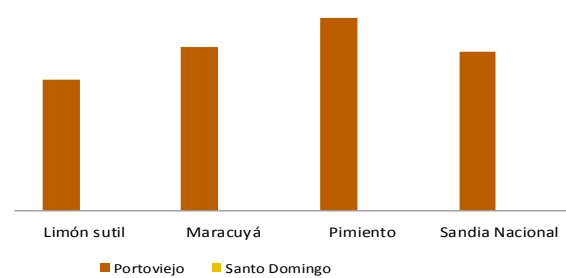
Para el presente mes, los precios de los productos mayoristas a nivel nacional se incrementaron, de manera contraria se comportaron los precios de los productos monitoreados en los mercados mayoristas de Portoviejo y Santo Domingo de los Tsáchilas, al presentar un descenso del 56% sin contar productos pecuarios.

Productos zonales que influyen en el IPM nacional: En los mercados analizados existen productos que influyen en la tendencia al alza que registra el IPM nacional, como el caso de limón sutil que se ve reflejado en los precios de los Mercados Mayoristas de Portoviejo y Quito.



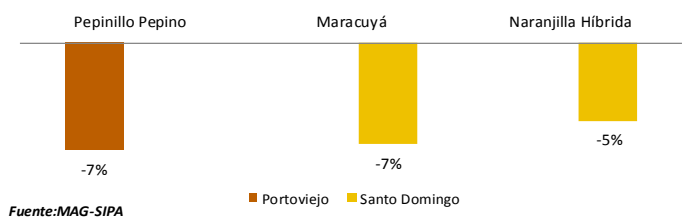
La Zona No 4 produce 16,019 toneladas métricas anuales de limón (fruta fresca), lo que representa el 55% de la producción nacional, de las cuales Manabí aporta con el 100%, según datos de la Encuesta de Superficie y Producción Agropecuaria Continua (ESPAC) año 2016.

Principales productos zonales con tendencia al alza: El 80% de los productos analizados en el Mercado Mayorista de Portoviejo presentaron incrementos en sus precios durante este periodo; en la provincia de Santo Domingo de los Tsáchilas no se reportaron aumentos en los productos monitoreados.



Limón sutil, maracuyá, pimiento y sandía nacional presentaron aumentos en sus precios al compararlo con el mes anterior. Dicho incremento se debe a una menor oferta del producto en el mercado, ocasionada por la disminución de la producción en sus zonas de origen (Santa Ana, Rocafuerte y Sucre).

Principales productos zonales con tendencia a la baja: Los precios en el mercados mayorista de Portoviejo presentaron una disminución del 20%. De igual manera en el mercado de Santo Domingo de los Tsáchilas reflejó una tendencia a la baja del 100%, al compararlo con el mes anterior.



Productos como el pepinillo pepino, maracuyá y naranja híbrida presentaron una disminución en el precio mayorista, como consecuencia del aumento de la producción, por encontrarse en época de cosecha en los cantones de Portoviejo y Santo Domingo.

Precios Mayoristas Zona 4

MANABÍ

Productos Perecederos (USD/Presentación)			
Producto	Febrero	Marzo	$\Delta_{t/t-1}$
Limón Sutil (Malla aprox. 80lb)	13.14	14.63	11.30% +
Maracuyá (Ciento aprox. 40lb)	6.57	7.50	14.16% +
Pepinillo Pepino (Ciento aprox. 100lb)	22.86	21.25	-7.04%
Pimiento (Saco aprox. 65lb)	17.14	20.00	16.69% ++
Sandía Nacional (Ciento aprox. 1700lb)	271.43	308.75	13.75% +

Fuente: MAG-SIPA

Pies de Página:

$\Delta_{t/t-1}$: Variación semanal. **Alarma Verde:** Si la variación es menor o igual a -10%. **Alarma Roja:** Si la variación es mayor o igual a 10%. **Variaciones positivas importantes:** (+) Variación entre el 10%-15%. (++) Variación entre el 16%-20%. (+++) Variaciones mayores al 20%.

SANTO DOMINGO

Productos Perecederos (USD/Presentación)			
Producto	Febrero	Marzo	$\Delta_{t/t-1}$
Maracuyá (Ciento aprox. 40lb)	8.43	7.87	-6.64%
Yuca (Saco aprox. 165lb)	25.62	25.07	-2.13%
Banano (Guineo) (Racimo aprox. 70lb)	5.62	5.59	-0.45%
Naranja Jilá Híbrida (Saco aprox. 110lb)	37.19	35.30	-5.09%

MERCADO TERMINALES

Productos Perecederos (USD/Presentación)			
Producto	Febrero	Marzo	$\Delta_{t/t-1}$
Quito MMQ-EP	15.81	16.37	3.54%
Quito MMQ-EP	10.71	7.52	-29.79%
Quito MMQ-EP	6.33	7.00	10.60% +
Quito MMQ-EP	39.48	39.48	0.00%