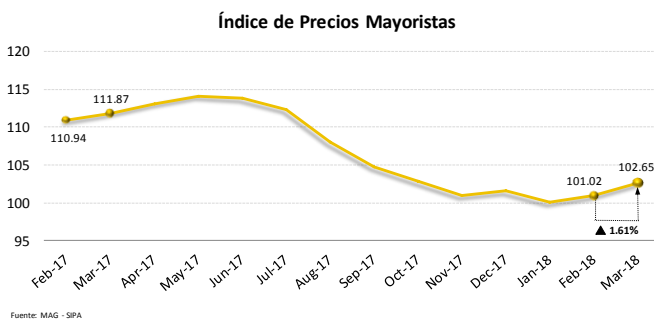




Análisis Nacional:

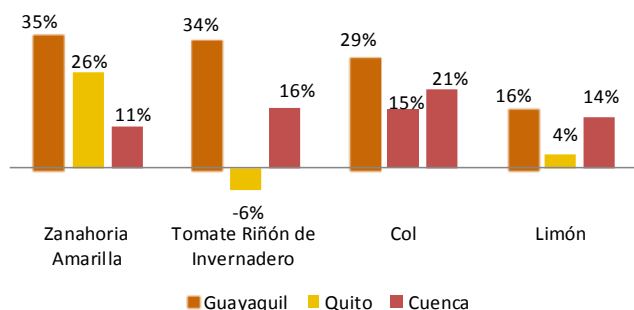
El comportamiento de los precios en los mercados mayoristas terminales, reflejado en el Índice de Precios Mayoristas (IPM), mantiene su tendencia al alza al registrar un IPM de 102.65. Es decir, que el promedio mensual (ponderado) de los precios mayoristas de Azuay, Guayas y Pichincha presentaron un incremento de 1.61% respecto al mes anterior y una disminución de 8.24% en comparación a marzo del 2017.



Esta variación en el IPM, se explica principalmente por un aumento en los precios del tomate riñón de invernadero, bovino a la canal, pollo faenado con vísceras, zanahoria amarilla, fréjol tierno en vaina bola rojo—gema, maíz suave choclo y mora de castilla; productos que contribuyeron en un 58% al incremento agregado del Índice. Del resto de productos mayoristas que conforman la canasta del IPM, 19 productos se mantuvieron constantes en su precio o reportaron un leve aumento, con una mínima contribución a la variación del Índice del 6%. Finalmente, 18 productos mostraron precios con una tendencia a la baja (contribución agregada al Índice de 36%).

Análisis Zonal:

A nivel nacional la tendencia en precios mayoristas nacionales fue al alza. En el mercado mayorista de Guayaquil (Mercado de Transferencias de Víveres) de la Zona 5, se observó una tendencia contraria al registrar aumentos de precios en 19 de los 45 productos monitoreados sin contar productos pecuarios.

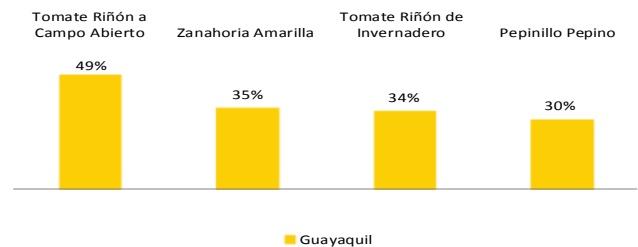


Productos zonales que influyen en el IPM nacional: Existen productos que influyeron en la tendencia que registró el IPM nacional, como es el caso del tomate riñón en campo abierto, zanahoria, yuca y limón; registrándose un comportamiento similar en los precios de los Mercados Mayoristas de Quito y Cuenca.

Según lo registrado en la ESPAC, la producción de limón fue de 28,881 toneladas. La Zona 5 produjo 1,313 toneladas de producción en el año 2016, lo que representa el 5% de la producción nacional.

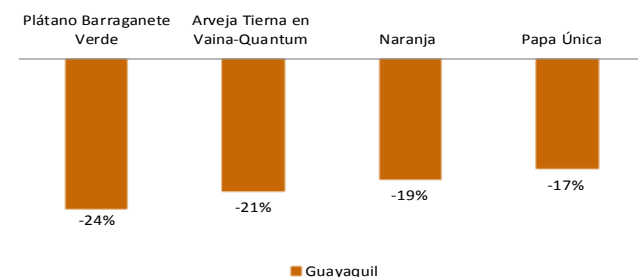
Principales productos zonales con tendencia al alza: El 42% de los productos analizados en el Mercado Mayorista de Guayaquil, presentaron incrementos en sus precios.

El tomate riñón a campo abierto, zanahoria amarilla, tomate riñón de invernadero y pepino, presentaron los mayores incrementos en sus precios (49%, 35%, 34% y 30% respectivamente). Las excesivas lluvias influyeron en la oferta productiva de los mencionados cultivos.



La yuca, col, limón sutil y sandía nacional, también registraron variaciones con tendencia al alza en los precios en 29%, 20%, 16% y 12% respectivamente. Los productos que presentaron alzas en los precios (en un rango superior al 10%), ocurrieron en el 20% de los productos monitoreados en el Terminal de Transferencia de Víveres de la ciudad de Guayaquil.

Principales productos zonales con tendencia a la baja: El 47% de los productos analizados en el mercado TTV de Guayaquil presentaron una tendencia a la baja.



El incremento en la oferta en los mercados se evidenció en plátano barraganete verde, naranja, arveja tierna en Vaina – Quantum, y papa única, con una disminución en sus precios en 24%, 19%, 21% y 17% respectivamente. Los dos primeros productos provienen de la región costa, debido a la temporada invernal que presentó lluvias dispersas y de baja intensidad, ampliando la oferta en la cosecha; los otros dos productos son de la región sierra, siendo estos cultivos susceptibles al exceso de humedad y merma la producción durante el invierno.

Precios Mayoristas Zona 5

Guayaquil TTV

Productos No Perecederos (USD/Presentación)

Producto	Feb.	Mar.	Δ t/t-1	+	-
Aguacate Fuerte (Cartón aprox. 15 lb)	14.91	13.79	-8%	0	1 Ambato EP-EMA
Ajo Bulbo Seco (Malla 44,00 lb)	31.61	34.26	8%	1	0
Aveja Tierra en Vaina-Quantum (Saco aprox. 60,00 lb)	23.70	18.74	-21%	0	1 Ambato EP-EMA
Banano (Guineo)(Cartón aprox. 65,00 lb)	7.00	6.95	-1%	0	1 Sto. Domingo Tsachilas
Brócoli Unidad (Unidad aprox. 2,00 lb)	0.40	0.37	-8%	0	1 Ambato EP-EMA
Cebolla Blanca en Rama (Atado aprox. 5,00 lb)	0.73	0.69	-5%	0	1 Ambato EP-EMA
Cebolla Colorada Nacional Húmeda (Malla aprox. 100,00 lb)	15.88	13.91	-12%	0	1 Ambato EP-EMA
Cebolla Colorada Nacional Seca	18.94	18.26	-4%	0	1 Ibarra
Cebolla Colorada Peruana Seca (Malla aprox. 100,00 lb)	22.18	23.60	6%	1	0
Cebolla Perla Nacional Seca (Malla aprox. 100,00 lb)	25.73	25.29	-2%	0	1 Ibarra
Col (Malla aprox. 105,00 lb)	7.36	9.52	29%	1	0 Ambato EP-EMA
Fréjol en Vaina - Gema (Saco aprox. 75,00 lb)	0.00	51.78	0%	1	0 Ibarra
Fréjol en Vaina - Gema (Saco aprox. 110,00 lb)	54.12	45.63	-16%	0	1
Frutilla (Caja 10,00 lb)	27.08	25.26	-7%	0	1 Ambato EP-EMA
Haba Tierra en Vaina (Saco aprox. 100,00 lb)	16.91	14.23	-16%	0	1 Ambato EP-EMA
Lechuga (Bulto aprox. 85,00 lb)	7.12	7.43	4%	1	0 Ambato EP-EMA
Limón Sutil (Malla 95,00 lb)	17.00	19.76	16%	1	0 Portoviejo
Maíz Suave Choclo (Saco aprox. 80,00 lb)	25.06	27.74	11%	1	0 Ambato EP-EMA
Mango de Chupar	15.00	0.00	-100%	0	1
Manzana Importada (Cartón 44,00 lb)	26.27	25.00	-5%	0	1
Maracuyá (Ciento aprox. 53,00 lb)	11.18	11.57	3%	1	0 Sto. Domingo Tsachilas
Melón (Docena 65,00 lb)	24.85	25.43	2%	1	0
Mora de Castilla (Camaña aprox. 20,00 lb)	21.67	0.00	0%	0	0 Ambato EP-EMA
Naranja (Ciento aprox. 50,00 lb)	9.91	8.02	-19%	0	1
NaranjaJilla Híbrida (Caja aprox. 30,00 lb)	15.71	16.54	5%	1	0 Latacunga
Papa Superchola (Quintal 100,00 lb)	17.46	14.93	-14%	0	1 Ambato EP-EMA
Papa Única (Quintal aprox. 100,00 lb)	15.45	12.76	-17%	0	1 Ambato EP-EMA
Papaya Nacional (Ciento aprox. 80,00 lb)	25.76	25.29	-2%	0	1
Pepinillo Pepino (Saco aprox. 45,00 lb)	8.45	11.02	30%	1	0 Portoviejo
Pimiento (Saco aprox. 45,00 lb)	10.03	10.09	1%	1	0 Portoviejo
Piña (Docena aprox. 65,00 lb)	13.03	13.57	4%	1	0
Plátano Barraganete Maduro (Cartón aprox. 70,00 lb)	11.64	8.88	-24%	0	1
Plátano Barraganete Verde (Cartón aprox. 70,00 lb)	11.64	8.87	-24%	0	1
Plátano Dominicó Maduro (Racimo aprox. 60,00 lb)	6.32	5.66	-10%	0	1
Plátano Dominicó Verde (Racimo aprox. 60,00 lb)	6.32	5.66	-10%	0	1
Remolacha (Saco aprox. 80,00 lb)	10.33	10.36	0%	1	0 Ambato EP-EMA
Sandia Nacional (Ciento aprox. 205,00 lb)	33.36	37.48	12%	1	0 Portoviejo
Sandia Peruana (Docena aprox. 198,00 lb)	0.00	41.90	0%	0	0
Tomate de Árbol (Cartón aprox. 15,00 lb)	7.58	7.52	-1%	0	1 Ambato EP-EMA
Tomate Riñón a Campo Abierto (Cartón aprox. 55,00 lb)	10.60	15.83	49%	1	0 Ibarra
Tomate Riñón de Invernadero (Caja aprox. 44,00 lb)	14.91	19.95	34%	1	0 Ambato EP-EMA
Uva Negra (Caja 10,00 lb)	10.03	10.12	1%	1	0 Cuenca
Uva Rosada - Peru (Caja aprox. 15,00 lb)	15.03	15.12	1%	1	0
Yuca (Saco 190,00 lb)	31.18	37.57	20%	1	0 Sto. Domingo Tsachilas
Zanahoria Amarilla (Saco 70,00 lb)	9.28	9.86	6%	1	0 Ambato EP-EMA

Fuente: MAG - SIPA

Pies de Página:

Δ t/t-1: Variación semanal. **Alarma Verde:** Si la variación es menor o igual a -10%. **Alarma Roja:** Si la variación es mayor o igual a 10%. **Variaciones positivas importantes:** (+) Variación entre el 10% -15%. (++)

Mercados Mayoristas Terminales

Productos Perecederos (USD/Presentación)

Producto	Feb.	Mar.	Δ t/t-1
1 Ambato EP-EMA	11.64	11.39	-2%
1 Ambato EP-EMA	21.42	17.26	-19%
1 Sto. Domingo Tsachilas	5.62	5.59	-0.5%
1 Ambato EP-EMA	0.47	0.57	19%
1 Ambato EP-EMA	0.70	0.63	-11%
1 Ambato EP-EMA	18.03	12.03	-33%
1 Ibarra	7.52	6.33	-16%
1 Ibarra	7.07	7.92	12%
1 Ambato EP-EMA	9.33	10.78	15%
0 Ibarra	35.95	36.67	2%
1 Ambato EP-EMA	18.39	20.22	10%
1 Ambato EP-EMA	10.46	11.03	5%
1 Ambato EP-EMA	5.64	7.11	26%
1 Portoviejo	13.14	14.63	11%
0 Ambato EP-EMA	15.54	16.78	
1			
0			
1			
0 Sto. Domingo Tsachilas	8.43	7.87	-7%
0 Ambato EP-EMA	20.36	25.56	26%
0 Latacunga	14.54	12.21	-16%
1 Ambato EP-EMA	15.24	13.86	-9%
1 Ambato EP-EMA	9.15	7.22	-21%
0			
1			
0 Portoviejo	22.86	21.25	-7%
1 Portoviejo	17.14	20.00	17%
0			
1			
0 Ambato EP-EMA	9.36	7.00	-25%
1 Portoviejo	271.43	308.75	14%
0			
1 Ambato EP-EMA	12.48	13.24	6%
0 Ibarra	6.67	10.96	64%
1 Ambato EP-EMA	8.24	13.89	69%
1	10.00	10.57	6%
0			
1			
0 Sto. Domingo Tsachilas	25.62	25.07	
1 Ambato EP-EMA	7.65	9.15	20%