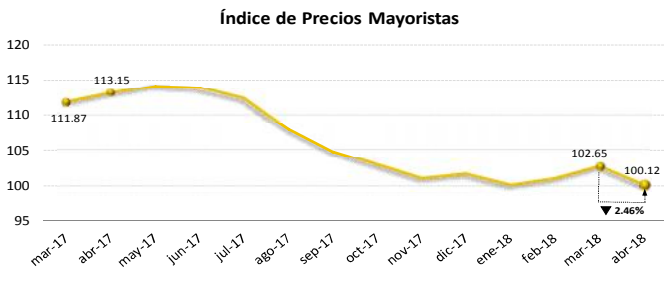




Análisis Nacional:

El comportamiento de los precios en los mercados mayoristas terminales, reflejado en el Índice de Precios Mayoristas (IPM), cambia su tendencia al registrar un IPM de 100.12. Es decir, que el promedio mensual (ponderado) de los precios mayoristas de Azuay, Guayas y Pichincha presentaron una disminución de 2.46% respecto al mes anterior y una reducción de 11.52% en comparación a abril del 2017.

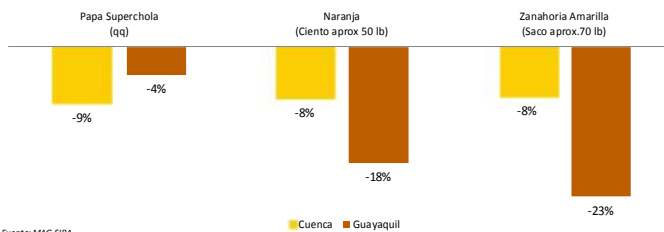


Esta variación en el IPM, se explica principalmente por una disminución en los precios de pollo faenado con vísceras, tomate riñón de invernadero, papa superchola, plátano barraganete verde, arroz pilado natural grano largo, zanahoria amarilla, y fréjol tierno en vaina bola rojo-gema; productos que contribuyen en un 69% al decrecimiento agregado del Índice. Del resto de productos mayoristas que conforman la canasta del IPM, 27 productos se mantuvieron constantes en sus precios o reportaron una leve disminución, con una mínima contribución a la variación del Índice de 12%. Finalmente, 10 productos mostraron precios con una tendencia al alza (contribución agregada al Índice de 19%).

Análisis Zonal:

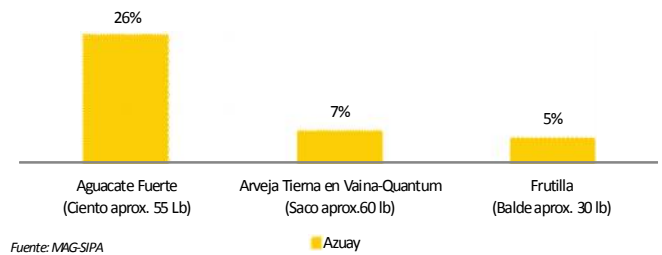
La tendencia a nivel nacional de los precios mayoristas es a la baja. En el mercado mayorista de Azuay, se observa un comportamiento similar a la tendencia, al registrar una disminución en 33 de los 41 productos monitoreados, sin contar productos pecuarios.

Productos zonales que influye en el IPM nacional. Entre los productos que influyen en la tendencia del IPM nacional como: papa superchola, naranja y zanahoria amarilla, que se reflejó en la disminución de los precios del mercado mayorista de Guayaquil.



Por otra parte, el 3.7% de la producción nacional de papa, proviene de las provincias de Azuay, Cañar y Morona Santiago; registrado en la Encuesta de Superficie y Producción Agropecuaria Continua (ESPAC) año 2016, siendo equivalente a 15,759 toneladas métricas anuales.

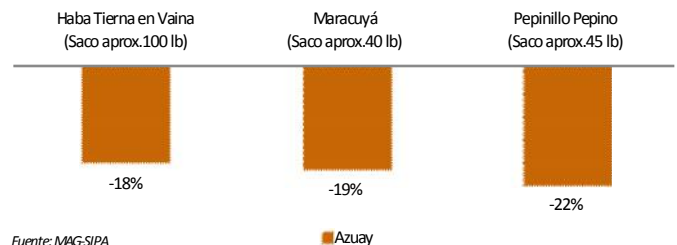
Principales productos zonales con tendencia al alza: El 15% de los productos monitoreados en el mercado Mayorista El Arenal de la ciudad de Cuenca, subieron de precio, en comparación al mes anterior.



El aguacate fuerte (ciento aprox. 55 lb) proveniente del cantón Ibarra subió 26%, por una menor producción a causa de la terminación de la cosecha. La arveja tierna (saco aprox. 60 lb) de la provincia de Bolívar registró un alza de 7%, por el menor ingreso de producto de otras provincias.

La frutilla (balde aprox. 30 lb) del cantón Quinche subió 5%, a consecuencia del menor ingreso de producto. Otros productos registraron alzas menores en sus precios al 10%, como son: col (unidad aprox. 13 lb) y el maíz suave choclo (saco aprox. 85 lb).

Principales productos zonales con tendencia a la baja: El 80% de los productos analizados, presentan esta tendencia en sus precios.



El haba tierna (saco aprox. 100 lb) disminuyó 18%, por el ingreso de producto de otras provincias como Cañar. Similar comportamiento registró el maracuyá (saco aprox. 40 lb) del cantón Molleturo en 19%, el pepinillo pepino (saco aprox. 45 lb) descendió 22% por el ingreso de producto de la provincia de Loja.

Otros productos disminuyeron de precio en porcentajes menores al 10%, como son: haba tierna en vaina (saco aprox. 70 lb), melloco caramelo (qq), fréjol tierno en vaina (saco aprox. 55 lb).

Precios Mayoristas Zona 6

Azuay

Productos Percederos (USD/Presentación)

Producto	Marzo	Abril	%	L/L-1
Aguaate Fuerte (Ciento aprox. 55 lb)	40.67	51.25	26%	+++
Ajo Bulbo Seco (Malla aprox 44 lb)	39.89	36.88	-8%	++
Anveja Tierra en Vaina-Quantum (Saco aprox.60 lb)	17.67	18.88	7%	
Banano (Guineo) (Cartón a aprox. 40 lb)	6.00	6.00	0%	
Brócoli (Unidad a aprox. 2 lb)	0.46	0.41	-9%	
Cebolla Blanca en Rama (Atado aprox. 5 lb)	1.00	1.00	0%	
Cebolla Colorada Nacional Seca (Malla aprox 100 lb)	20.89	20.50	-2%	
Cebolla Perla Nacional Seca (Malla aprox 100 lb)	22.67	19.25	-15%	
Co (Unidad aprox. 13 lb)	0.86	0.88	2%	
Fréjol Tierno en Vaina Canario (Saco aprox.55 lb)	29.11	28.75	-1%	
Frutilla (Balde aprox. 30 lb)	25.00	26.38	5%	
Haba Tierra en Vaina (Saco aprox.100 lb)	13.25	10.88	-18%	
Haba Tierra en Vaina (Saco aprox.70 lb)	11.78	11.50	-2%	
Lechuga (Bulto aprox. 85 lb)	10.00	9.88	-1%	
Limón Sutil (Malla a aprox 95 lb)	22.44	20.38	-9%	
Maíz Suave Chodo (Saco aprox.80 lb)	23.89	23.00	-4%	
Maíz Suave Chodo (Saco aprox.85 lb)	17.78	18.75	5%	
Manzana Importada (Cartón aprox. 44 lb)	25.22	21.63	-14%	
Maracuyá (Saco aprox.40 lb)	9.89	8.00	-19%	
Mel loco Caramelo (qq)	20.44	20.13	-2%	
Melón (Unidad a aprox. 5 lb)	1.47	1.33	-9%	
Mora de Castilla (Caja a aprox. 8 lb)	8.17	8.13	-1%	
Naranja (Ciento a aprox 50 lb)	7.61	7.00	-8%	
Naranja (Ciento a aprox 50 lb)	13.89	14.63	5%	
Papa Superchola (qq)	20.00	18.25	-9%	
Papa Superchola (Saco a aprox. 140 lb)	27.78	24.38	-12%	
Papa Única (qq)	13.67	12.88	-6%	
Pepinillo Pepino (Saco a aprox.45 lb)	11.22	8.75	-22%	
Pimienta (Saco aprox.45 lb)	12.63	12.00	-5%	
Piña (Docena aprox. 65 lb)	13.22	12.88	-3%	
Plátano Barragante Maduro (Caja a aprox. 105 lb)	22.00	19.00	-14%	
Plátano Barragante Verde (Caja a aprox. 105 lb)	22.00	19.00	-14%	
Plátano Dominicano (Racimo aprox. 40 lb)	4.80	3.25	-32%	
Plátano Dominicano Verde (Racimo a aprox. 40 lb)	4.80	3.25	-32%	
Remolacha (Saco aprox.80 lb)	9.89	9.25	-6%	
Sandia Nacional (Unidad aprox. 6 lb)	2.22	2.08	-7%	
Tomate de Árbol (Caja a aprox. 35 lb)	16.78	16.50	-2%	
Tomate Riñón de Invernadero (Gaveta aprox. 40 lb)	16.22	15.13	-7%	
Yuca (Funda aprox. 150 lb)	30.00	28.00	-7%	
Yuca (Funda aprox. 75 lb)	15.00	14.00	-7%	
Zanahoria Amarilla (Saco aprox.70 lb)	11.11	10.25	-8%	

Fuente: MAG-SIPA

Pie de Página:

Δt / t-1: Variación semanal. **Alarma Verde:** Si la variación es menor o igual a -10%. **Alarma Roja:** Si la variación es mayor o igual a 10%. **Variaciones posi**
Variación entre el 16%-20%. (++) Variaciones mayores al 20%.

(+) Variación entre el 10%-15%. (++)

(+) Variación entre el 10%-15%. (++)

Mercados Intermedios y de Acopio Mayoristas Terminales

Mercado	Marzo	Abril	%	L/L-1
Ibarra - COMERCIBARRA	33.55	32.54	-3%	
Ambato EP-EMA	17.26	18.07	5%	
Ambato EP-EMA	0.57	0.48	-15%	
Ambato EP-EMA	0.63	0.64	2%	
Bolívar-Carichi	9.83	7.84	-20%	
Bolívar-Carichi	8.33	6.46	-23%	
Riobamba - EP-EMMPA	17.00	19.09	12%	
Ambato EP-EMA	20.22	19.97	-1%	
Ambato EP-EMA	11.03	11.11	1%	
Ambato EP-EMA	16.78	17.50	4%	
Riobamba - EP-EMMPA	5.83	5.42	-7%	
Ambato EP-EMA	15.15	16.02	6%	
Ambato EP-EMA	13.86	12.72	-8%	
Ambato EP-EMA	7.22	6.85	-5%	
Riobamba - EP-EMMPA	7.76	5.53	-29%	
Ambato EP-EMA	13.24	12.92	-2%	
Riobamba - EP-EMMPA	11.38	8.42	-26%	