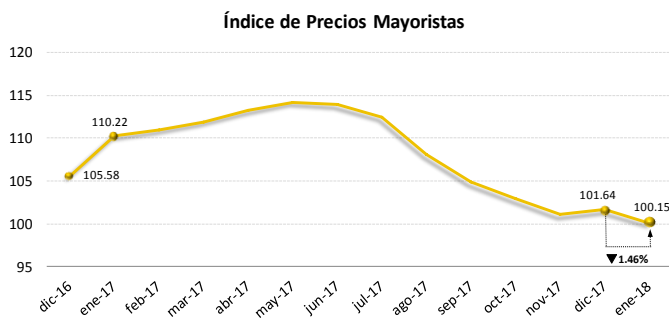




Análisis Nacional:

El comportamiento de los precios en los mercados mayoristas terminales, reflejado en el Índice de Precios Mayoristas (IPM), cambia su tendencia al registrar un IPM de 100.15. Es decir, que el promedio mensual (ponderado) de los precios mayoristas de Azuay, Guayas y Pichincha presentaron una disminución de 1.46% respecto al mes anterior y una disminución de 9.14% en comparación a enero del 2017.



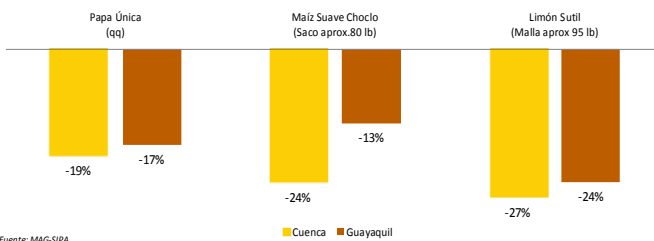
Fuente: MAG-SIPA

Esta variación en el IPM, se explica principalmente por una reducción en los precios de papa súper chola, pollo faenado con vísceras, maíz suave choclo, bovino a la canal, limón sutil, plátano barraganete verde y plátano barraganete maduro; productos que contribuyeron en un 53% al decrecimiento agregado del Índice. Del resto de productos mayoristas que conforman la canasta del IPM, 22 productos se mantuvieron constantes en su precio o reportaron una leve disminución, con una mínima contribución a la variación del Índice de 13%. Finalmente, 15 productos mostraron precios con una tendencia al alza (contribución agregada al índice de 34%).

Análisis Zonal:

La tendencia a nivel nacional de los precios mayoristas es a la baja. En el mercado mayorista del Azuay, se observa un comportamiento similar a la tendencia, al registrar una disminución en 21 de los 42 productos monitoreados, sin contar productos pecuarios.

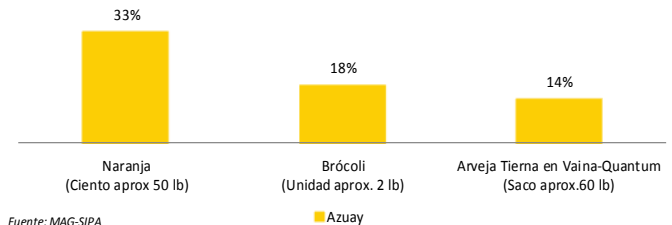
Productos zonales que influye en el IPM nacional: Entre los productos que influyen en la tendencia del IPM nacional constan, papa única, maíz suave choclo y limón sutil que se reflejó en la disminución de los precios del mercado mayorista de Guayaquil.



Fuente: MAG-SIPA

Por otra parte, el 4% de la producción nacional de papa proviene de las provincias de Azuay, Cañar y Morona Santiago, registrado en la Encuesta de Superficie y Producción Agropecuaria Continua (ESPAC) año 2016 siendo equivalente a 15.759 toneladas métricas anuales.

Principales productos zonales con tendencia al alza: El 45% de los productos monitoreados en el mercado Mayorista El Arenal de la ciudad de Cuenca, subieron de precio en comparación al mes anterior.



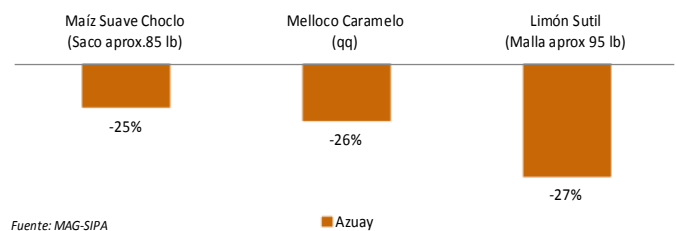
Fuente: MAG-SIPA

La naranja (ciento aprox. 50 lb) proveniente del cantón Caluma (Bolívar), incrementó su precio en 33% debido a una menor producción. El brócoli (unidad aprox. 2 lb) del cantón Cuenca (Azuay), registró un alza de 18% en su precio mayorista a causa del menor ingreso de producto de otras provincias.

La arveja tierna (saco aprox. 60 lb) procedente de Riobamba (Chimborazo), subió su precio en 14% por un menor ingreso de producto. Otros productos registraron alzas menores en sus precios al 10% son: la haba tierna (saco aprox. 70 lb), el maracuyá (saco aprox. 40 lb).

Principales productos zonales con tendencia a la baja: El 50% de los productos analizados, presentan esta tendencia en sus precios.

El maíz suave choclo (saco aprox. 85 lb) disminuyó 25%, por el ingreso de producto de otras provincias como Bolívar. El melloco caramelo de Cañar descendió 26%, a consecuencia del inicio de la temporada de cosecha. El limón sutil (malla aprox. 95 lb) del cantón Arenillas (Loja) disminuyó su precio en un 27%.



Fuente: MAG-SIPA

Productos como: el ajo bulbo seco (malla aprox. 44 lb), el tomate de árbol (caja aprox. 35 lb) entre otros, descendieron de valor en porcentajes menores al 10%.

En tanto que la cebolla perla nacional (malla aprox. 100 lb) mantuvo el precio del mes anterior (USD 25), similar comportamiento se registró con la remolacha (saco aprox. 80 lb) que mantuvo su precio en USD 8.

Precios Mayoristas Zona 6

Azuay

Productos Perecederos (USD/Presentación)

Producto	Diciembre	Enero	Δ %
Aguacate Fuerte (Ciento aprox. 55 lb)	42.89	40.00	-7%
Ajo Bulbo Seco (Malla aprox.44 lb)	33.11	31.44	-5%
Arveja Tierra en Vaina-Quantum (Saco aprox.60 lb)	14.78	16.78	14%
Banano (Guineo) (Cartón aprox. 40 lb)	6.33	6.33	-3%
Brócoli (Unidad aprox. 2 lb)	0.38	0.44	18%
Cebolla Blanca en Rama (Atado aprox. 5 lb)	1.00	1.00	0%
Cebolla Colorada Nacional Seca (Malla aprox 100 lb)	18.67	19.75	6%
Cebolla Perla Nacional Seca (Malla aprox 100 lb)	25.00	25.13	0%
Col (Unidad aprox. 13 lb)	0.75	0.70	-7%
Fréjol Tierno en Vaina (Saco aprox.55 lb)	25.00	26.33	5%
Frutilla (Balde aprox. 30 lb)	25.00	26.22	5%
Haba Tierra en Vaina (Saco aprox.100 lb)	13.13	12.00	-9%
Haba Tierra en Vaina (Saco aprox.70 lb)	12.11	12.33	2%
Lechuga (Bulto aprox. 85 lb)	8.00	8.44	6%
Limón Sutil (Malla aprox 95 lb)	22.00	16.11	-27%
Maíz Suave Choclo (Saco aprox.80 lb)	27.22	20.67	-24%
Maíz Suave Choclo (Saco aprox.85 lb)	22.33	16.67	-25%
Mandarina de la costa (Ciento aprox.30 lb)	5.44	5.25	-4%
Manzana Importada (Cartón aprox. 44 lb)	27.00	25.44	-6%
Maracujá (Saco aprox.40 lb)	6.78	7.11	5%
Melilloco Caramelo (qq)	43.88	32.63	-26%
Melón (Unidad aprox. 5 lb)	1.50	1.42	-5%
Mora de Castilla (Caja aprox. 8 lb)	3.67	6.53	78%
Naranja (Ciento aprox 50 lb)	5.67	7.56	33%
Naranja (Caja aprox. 30 lb)	12.67	13.00	3%
Papa Súper Chola (qq)	28.11	25.67	-9%
Papa Súper Chola (Saco aprox. 140 lb)	39.14	35.00	-11%
Papa Única (qq)	20.11	16.22	-19%
Pepinito Pepino (Saco aprox.45 lb)	7.56	7.89	4%
Pimiento (Saco a aprox.45 lb)	10.22	11.22	10%
Piña (Docena aprox. 65 lb)	9.44	9.56	1%
Plátano Barraganete Maduro (Caja aprox. 105 lb)	34.44	31.33	-9%
Plátano Barraganete Verde (Caja aprox. 105 lb)	34.44	31.33	-9%
Plátano Dominicó Maduro (Racimo aprox. 40 lb)	6.00	5.00	-17%
Plátano Dominicó Verde (Racimo aprox. 40 lb)	6.00	5.00	-17%
Remolacha (Saco a aprox.80 lb)	8.00	8.00	0%
Sandia Nacional (Unidad aprox. 6 lb)	2.25	1.80	-20%
Tomate de Árbol (Caja aprox. 35 lb)	16.44	16.00	-3%
Tomate Riñón de Invernadero (Gaveta aprox. 40 lb)	12.22	13.56	11%
Yuca (Funda aprox. 150 lb)	26.89	28.22	5%
Yuca (Funda aprox. 75 lb)	13.44	14.11	5%
Zanahoria Amarilla (Saco aprox.70 lb)	8.22	9.11	11%

Fuente: MAG-SIPA

Pie de Página:

At / t-1: Variación semanal. **Alarma Verde:** Si la variación es menor o igual a -10%. **Alarma Roja:** Si la variación es mayor o igual a 10%. **Variaciones positivas importantes:** (+) Variación entre el 10% -15%. (++) Variación entre el 16%-20%. (+++) Variaciones mayores al 20%.

Mercados Intermedios y de Acopio Mayoristas Terminales

Mercado	Diciembre	Enero	Δ %
Ibarrá - COMERCIBARRA	32.71	33.92	4%
Ambato EP-EMA	13.89	18.46	33%
Ambato EP-EMA	0.49	0.49	0%
Ambato EP-EMA	0.79	0.72	-8%
Bolivar-Carchi	14.67	17.73	21%
Bolivar-Carchi	18.33	20.07	9%
Riobamba - EP-EMMPA	15.33	18.74	22%
Ambato EP-EMA	19.95	22.72	14%
Ambato EP-EMA	10.28	10.95	7%
Ambato EP-EMA	22.42	16.02	-29%
Riobamba - EP-EMMPA	3.07	3.88	27%
Ambato EP-EMA	11.61	13.41	15%
Ambato EP-EMA	22.97	19.44	-15%
Ambato EP-EMA	16.31	12.72	-22%
Riobamba - EP-EMMPA	4.75	6.28	32%
Ambato EP-EMA	12.00	13.00	8%
Riobamba - EP-EMMPA	5.67	8.44	49%