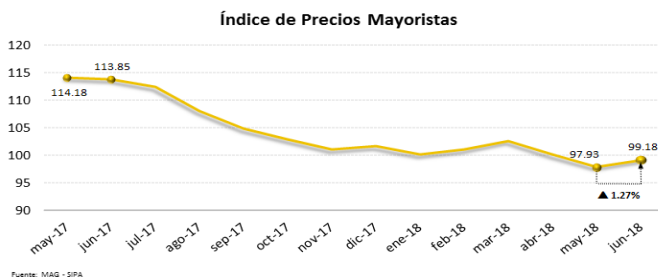




Análisis Nacional

El comportamiento de los precios en los mercados mayoristas terminales, reflejado en el Índice de Precios Mayoristas (IPM), cambia su tendencia para el mes de junio, al registrar un IPM de 99.18. Es decir, que el promedio mensual (ponderado) de los precios mayoristas de Azuay, Guayas y Pichincha presentaron un incremento de 1.27 % respecto al mes anterior y una reducción de 12.89 % en comparación a junio del 2017.

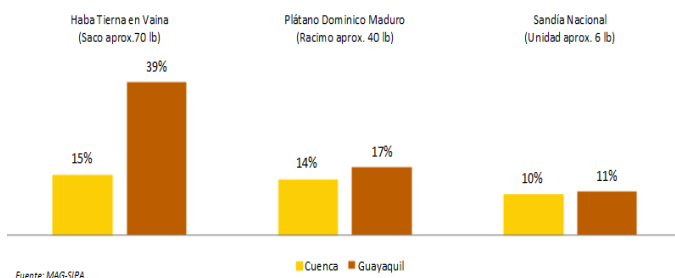


Esta variación en el IPM, se explica principalmente por un aumento en los precios de pollo faenado con vísceras, cebolla colorada nacional seca, arveja tierna en vaina, plátano barraganete verde, limón sutil y brócoli; productos que contribuyeron en 54 % al incremento agregado del Índice. Del resto de productos mayoristas que conforman la canasta del IPM, 27 productos se mantuvieron constantes en su precio o reportaron una leve disminución, con una mínima contribución a la variación del índice de 15 %. Finalmente, diez productos mostraron precios con una tendencia al alza (contribución agregada al índice de 31 %).

Análisis Zonal

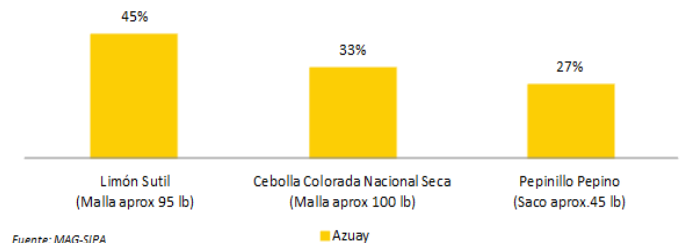
La tendencia a nivel nacional de los precios mayoristas es al alza. En el mercado mayorista de Azuay, se observa un comportamiento similar al registrar un incremento en 24 de los 41 productos monitoreados, sin contar productos pecuarios.

Productos zonales que influye en el IPM nacional. Entre los productos que influyen en la tendencia del IPM nacional constan, haba tierna, plátano dominico y sandía nacional, lo cual se encontró reflejado en el alza de los precios del mercado mayorista de Guayaquil.



Por otra parte, el 3.4 % de la producción nacional de haba tierna, proviene de las provincias de Azuay, Cañar y Morona Santiago, registrado en la Encuesta de Superficie y Producción Agropecuaria Continua (ESPAC) año 2017, siendo equivalente a 303 toneladas métricas anuales.

Principales productos zonales con tendencia al alza. En el mercado Mayorista El Arenal de la ciudad de Cuenca, el 59 % de los productos monitoreados subieron de precio, en comparación al mes anterior.

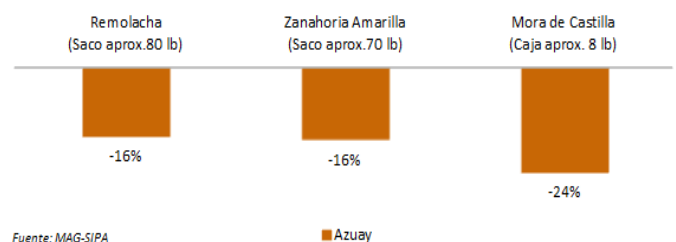


El limón sutil (malla aprox. 95 lb) proveniente del cantón Arenillas subió 45 %, al encontrarse en los últimos días de la temporada de cosecha. La cebolla colorada (malla aprox. 100 lb) de la provincia de Azuay registró un alza de 33 %, por un menor ingreso de producto de la provincia de Loja.

El pepinillo pepino (saco aprox. 45 lb) del cantón Catamayo aumentó 27 %, a consecuencia de una menor producción, debido a factores climáticos.

Otros productos que registraron alzas menores en sus precios al 10 %, fueron: maíz suave choclo (saco aprox. 80 lb), aguacate fuerte (ciento aprox. 55 lb) y tomate riñón de invernadero (gaveta aprox. 40 lb).

Principales productos zonales con tendencia a la baja: El 34 % de los productos analizados presentan esta tendencia en sus precios.



La remolacha (saco aprox. 80 lb) disminuyó 16 %, por el ingreso de producto de Cotopaxi y Chimborazo, similar comportamiento reportó la zanahoria amarilla (saco aprox. 70 lb) en 16 %; y la mora de castilla (caja aprox. 8 lb) descendió 24 %, a causa de la terminación de la temporada de cosecha.

Otros productos que bajaron de precio en porcentajes inferiores al 10 % son: frutilla (balde aprox. 30 lb), papa única (qq), ajo bulbo seco (malla aprox. 44 lb).

Precios Mayoristas Zona 6

Azuay

Productos Percederos (USD/Presentación)

Producto	Mayo	Junio	$\Delta_{t/t-1}$
Aguacate Fuerte (Ciento aprox. 55 lb)	50.89	50.89	2%
Ajo Bulbo Seco (Malla aprox. 44 lb)	32.33	30.67	-5%
Arveja Tierna en Vaina-Quantum (Saco aprox.60 lb)	27.56	29.22	6%
Banano (Guineo) (Cartón aprox. 40 lb)	5.67	6.00	6%
Brócoli (Unidad aprox. 2 lb)	0.38	0.42	12%
Cebolla Blanca en Rama (Atado aprox. 5 lb)	1.00	1.00	0%
Cebolla Colorada Nacional Seca (Malla aprox. 100 lb)	16.78	22.33	33%
Cebolla Perla Nacional Seca (Malla aprox. 100 lb)	18.00	21.33	19%
Col (Unidad aprox. 13 lb)	0.80	0.72	-10%
Fréjol Tierno en Vaina Canario (Saco aprox.55 lb)	27.89	28.89	4%
Frutilla (Balde aprox. 30 lb)	27.00	26.78	-1%
Haba Tierna en Vaina (Saco aprox.100 lb)	11.13	10.67	-4%
Haba Tierna en Vaina (Saco aprox.70 lb)	10.11	11.67	15%
Lechuga (Bulto aprox. 85 lb)	8.78	9.78	11%
Limón Surti (Malla aprox. 95 lb)	14.89	21.56	45%
Maíz Suave Choclo (Saco aprox.80 lb)	26.89	27.56	2%
Maíz Suave Choclo (Saco aprox.85 lb)	19.33	21.56	11%
Manzana Importada (Cartón aprox. 44 lb)	21.89	20.44	-7%
Maracujá (Saco aprox.40 lb)	8.89	8.22	-8%
Mellico Caramelo (qq)	17.13	18.33	7%
Melón (Unidad aprox. 5 lb)	1.00	1.00	0%
Mora de Castilla (Caja aprox. 8 lb)	6.72	5.11	-24%
Naranja (Ciento aprox. 50 lb)	5.72	5.17	-10%
Naranja Híbrida (Caja aprox. 30 lb)	16.00	18.22	14%
Papa Superchola (qq)	18.00	18.00	0%
Papa Superchola (Saco aprox. 140 lb)	28.33	30.00	6%
Papa Única (qq)	12.00	11.89	-1%
Pepinillo Pepino (Saco aprox.45 lb)	7.78	9.89	27%
Pimiento (Saco aprox.45 lb)	11.78	12.67	8%
Piña (Docena aprox. 65 lb)	10.89	11.89	9%
Plátano Barraganete Maduro (Caja aprox. 105 lb)	17.11	18.78	10%
Plátano Barraganete Verde (Caja aprox. 105 lb)	17.11	18.78	10%
Plátano Dominicó Maduro (Racimo aprox. 40 lb)	3.50	4.00	14%
Plátano Dominicó Verde (Racimo aprox. 40 lb)	3.50	4.00	14%
Remolacha (Saco aprox.80 lb)	7.78	6.56	-16%
Sandía Nacional (Unidad aprox. 6 lb)	1.80	1.99	10%
Tomate de Árbol (Caja aprox. 35 lb)	14.44	13.78	-5%
Tomate Riñón de Invernadero (Gaveta aprox. 40 lb)	12.00	12.33	3%
Yuca (Fundas aprox. 150 lb)	27.33	25.67	-6%
Yuca (Fundas aprox. 75 lb)	13.67	12.78	-7%
Zanahoria Amarilla (Saco aprox.70 lb)	8.11	6.78	-16%

Fuente: MAG-SIFA

Pie de Página:

At t-1: Variación semanal. **Alarma Verde:** Si la variación es menor o igual a -10 %. **Alarma Roja:** Si la variación es mayor o igual a 10 %. **Variaciones positivas importantes:** (+) Variación entre el 10 %-15 %. (++) Variación entre el 16 %-20 %. (+++) Variaciones mayores al 20 %.

Mercados Intermedios y de Acopio Mayoristas Terminales

Mercado	Mayo	Junio	$\Delta_{t/t-1}$
Ibarra - COMERCIBARRA	35.22	43.00	22%
Ambato EP-EMA	26.86	30.70	14%
Ambato EP-EMA	0.45	0.48	8%
Ambato EP-EMA	0.62	0.70	13%
Bolivar-Carichi	6.10	13.58	123%
Bolivar-Carichi	4.57	8.00	75%
Riobamba - EP-EMMIPA	19.19	20.31	6%
Ambato EP-EMA	21.48	20.49	-5%
Ambato EP-EMA	10.06	11.31	12%
Riobamba - EP-EMMIPA	21.24	21.36	1%
Riobamba - EP-EMMIPA	5.79	4.09	-29%
Ambato EP-EMA	14.98	15.96	7%
Ambato EP-EMA	12.28	11.74	-4%
Ambato EP-EMA	6.83	7.46	9%
Ambato EP-EMA	2.88	3.35	16%
Ambato EP-EMA	10.89	11.14	2%
Riobamba - EP-EMMIPA	5.74	5.00	-13%