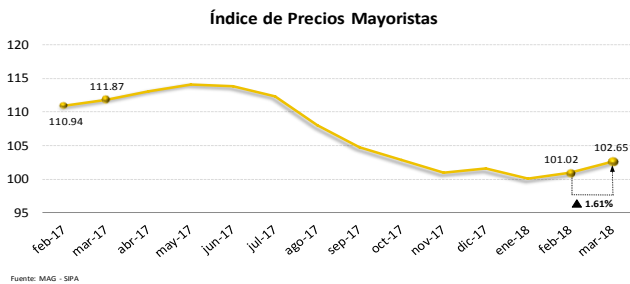




Análisis Nacional:

El comportamiento de los precios en los mercados mayoristas terminales, reflejado en el Índice de Precios Mayoristas (IPM), mantiene su tendencia al alza al registrar un IPM de 102.65. Es decir, que el promedio mensual (ponderado) de los precios mayoristas de Azuay, Guayas y Pichincha presentaron un incremento de 1.61% respecto al mes anterior y una disminución de 8.24% en comparación a marzo del 2017.

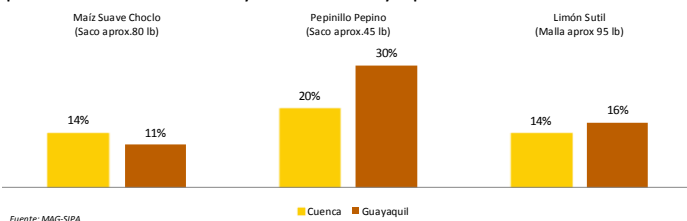


Esta variación en el IPM, se explica principalmente por un aumento en los precios del tomate riñón de invernadero, bovino a la canal, pollo faenado con vísceras, zanahoria amarilla, fréjol tierno en vaina bola rojo—gema, maíz suave choclo y mora de castilla; productos que contribuyeron en un 58% al incremento agregado del Índice. Del resto de productos mayoristas que conforman la canasta del IPM, 19 productos se mantuvieron constantes en su precio o reportaron un leve aumento, con una mínima contribución a la variación del Índice del 6%. Finalmente, 18 productos mostraron precios con una tendencia a la baja (contribución agregada al Índice de 36%).

Análisis Zonal:

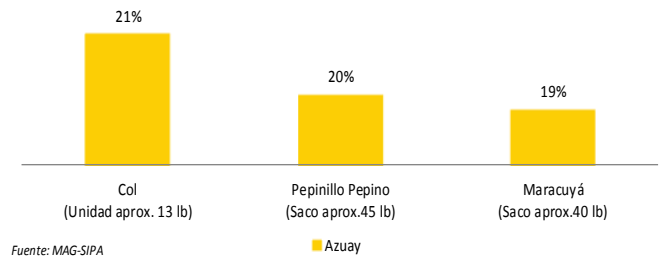
La tendencia a nivel nacional de los precios mayoristas es a la alza. En el Mercado Mayorista del Azuay, se observa un comportamiento similar a la tendencia, al registrar un alza en 20 de los 41 productos monitoreados, sin contar productos pecuarios.

Productos zonales que influye en el IPM nacional: Entre los productos que influyen en la tendencia del IPM nacional constan, maíz suave choclo, pepinillo pepino y limón sutil, que se reflejó en el alza de los precios del Mercado Mayorista de Guayaquil.



Por otra parte, el 1.3% de la producción nacional de maíz suave choclo proviene de las provincias de Azuay, Cañar y Morona Santiago, registrado en la Encuesta de Superficie y Producción Agropecuaria Continua (ESPAC) año 2016 siendo equivalente a 888 toneladas métricas anuales.

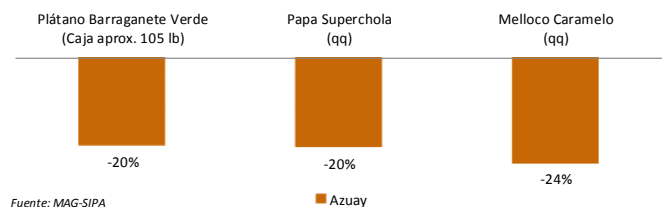
Principales productos zonales con tendencia al alza: El 49% de los productos monitoreados en el Mercado Mayorista El Arenal de la ciudad de Cuenca, subieron de precio en comparación al mes anterior.



La col (unidad aprox. 13 lb) proveniente del cantón Cuenca subió 21%, por una menor producción a causa de terminación de la cosecha. El pepinillo pepino (saco aprox. 45 lb) de la provincia de Loja registró un alza de 20%, a causa del menor ingreso de producto de otras provincias.

El maracuyá (saco aprox. 40 lb) del cantón Molleturo subió 19%, por el menor ingreso de producto. Otros productos registraron alzas menores en sus precios al 10% como son: maíz suave choclo (saco aprox. 85 lb) y el tomate de árbol (caja aprox. 45 lb).

Principales productos zonales con tendencia a la baja: El 41% de los productos analizados presentan esta tendencia en sus precios.



El plátano barraganete verde (caja aprox. 105 lb) disminuyó 20%, por el ingreso de producto de otras provincias como Santo Domingo. La papa superchola (qq) y el melloco caramelo, del cantón Cañar, disminuyeron de precio en un 20% y 24% respectivamente, como consecuencia del inicio de la temporada de cosecha.

Productos como: piña (docena aprox. 65 lb), lechuga (bulto aprox. 85 lb), haba tierna en vaina (saco aprox. 70 lb) entre otros, descendieron de valor en porcentajes menores al 10%. En tanto que la naranjilla (caja aprox. 30 lb) mantuvo el precio del mes anterior USD 13.89, similar comportamiento se registró con la yuca USD 30 (funda aprox. 150 lb).

Precios Mayoristas Zona 6

Azuay

Productos Perecederos (USD/Presentación)

Producto	Febrero	Marzo	$\Delta_{t/t-1}$
Aguacate Fuerte (Ciento aprox. 55 lb)	40.25	40.67	1%
Ajo Bulbo Seco (Malla aprox. 44 lb)	35.75	39.89	12%
Arveja Tierra en Vaina-Quantum (Saco aprox. 60 lb)	17.75	17.67	0%
Banano (Guineo) (Cartón aprox. 40 lb)	6.00	6.00	0%
Brócoli (Unidad aprox. 2 lb)	0.39	0.46	18%
Cebolla Blanca en Rama (Atado aprox. 5 lb)	1.00	1.00	0%
Cebolla Colorada Nacional Seca (Malla aprox. 100 lb)	19.88	20.89	5%
Cebolla Perla Nacional Seca (Malla aprox. 100 lb)	25.57	22.67	-11%
Col (Unidad aprox. 13 lb)	0.71	0.86	21%
Fréjol Tierno en Vaina Canario (Saco aprox. 55 lb)	25.50	29.11	14%
Frutilla (Balde aprox. 30 lb)	25.86	25.00	-3%
Haba Tierra en Vaina (Saco aprox. 100 lb)	12.00	13.25	10%
Haba Tierra en Vaina (Saco aprox. 70 lb)	12.13	11.78	-3%
Lechuga (Bulto aprox. 85 lb)	10.25	10.00	-2%
Limón Sutil (Malla aprox. 95 lb)	19.75	22.44	14%
Maíz Suave Chocío (Saco aprox. 80 lb)	21.00	23.89	14%
Maíz Suave Chocío (Saco aprox. 85 lb)	17.25	17.78	3%
Manzana Importada (Cartón aprox. 44 lb)	28.40	25.22	-11%
Maracujá (Saco aprox. 40 lb)	8.29	9.89	19%
Mellico Caramelo (qq)	26.75	20.44	-24%
Melón (Unidad aprox. 5 lb)	1.48	1.47	0%
Mora de Castilla (Caja aprox. 8 lb)	7.25	8.17	13%
Naranja (Ciento aprox. 50 lb)	9.33	7.61	-18%
Naranja Híbrida (Caja aprox. 30 lb)	13.83	13.89	0%
Papa Súper Chola (qq)	25.00	20.00	-20%
Papa Superchola (Saco aprox. 140 lb)	35.00	27.78	-21%
Papa Única (qq)	15.00	13.67	-9%
Pepinillo Pepino (Saco aprox. 45 lb)	9.38	11.22	20%
Pimiento (Saco aprox. 45 lb)	11.43	12.63	10%
Piña (Docena aprox. 65 lb)	13.50	13.22	-2%
Plátano Barraganete Maduro (Caja aprox. 105 lb)	27.38	22.00	-20%
Plátano Barraganete Verde (Caja aprox. 105 lb)	27.38	22.00	-20%
Plátano Dominico Maduro (Racimo aprox. 40 lb)	5.25	4.80	-9%
Plátano Dominico Verde (Racimo aprox. 40 lb)	5.25	4.80	-9%
Remolacha (Saco aprox. 80 lb)	8.38	9.89	18%
Sandía Nacional (Unidad aprox. 6 lb)	1.96	2.22	13%
Tomate de Árbol (Caja aprox. 35 lb)	16.43	16.78	2%
Tomate Riñón de Invernadero (Gaveta aprox. 40 lb)	14.00	16.22	16%
Yuca (Fundas aprox. 150 lb)	30.00	30.00	0%
Yuca (Fundas aprox. 75 lb)	15.00	15.00	0%
Zanahoria Amarilla (Saco aprox. 70 lb)	10.00	11.11	11%

Fuente: MAG-SIPA

Pie de Página:

$\Delta_{t/t-1}$: Variación semanal. **Alarma Verde:** Si la variación es menor o igual a -10%. **Alarma Roja:** Si la variación es mayor o igual a 10%. **Variaciones positivas importantes:** (+) Variación entre el 10% -15%. (++) Variación entre el 16%-20%. (+++) Variaciones mayores al 20%.

Mercados Intermedios y de Acopio Mayoristas Terminales

Mercado	Febrero	Marzo	$\Delta_{t/t-1}$
Ibarra - COMERCIBARRA	30.95	33.55	8%
Ambato EP-EMA	21.42	17.26	-19%
Ambato EP-EMA	0.47	0.57	19%
Ambato EP-EMA	0.70	0.63	-11%
Bolívar-Carchi	17.67	9.83	-44%
Bolívar-Carchi	16.50	8.33	-50%
Riobamba - EP-EMMPA	17.52	17.00	-3%
Ambato EP-EMA	18.39	20.22	10%
Ambato EP-EMA	10.46	11.03	5%
Ambato EP-EMA	15.54	16.78	8%
Riobamba - EP-EMMPA	4.83	5.83	21%
Ambato EP-EMA	14.31	15.15	6%
Ambato EP-EMA	15.24	13.86	-9%
Ambato EP-EMA	9.15	7.22	-21%
Riobamba - EP-EMMPA	8.47	7.76	-8%
Ambato EP-EMA	12.48	13.24	6%
Riobamba - EP-EMMPA	9.91	11.38	15%