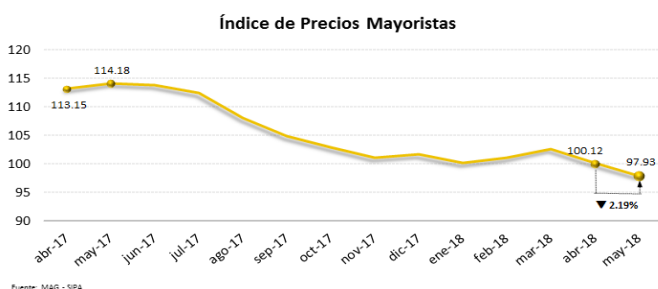




Análisis Nacional:

El comportamiento de los precios en los mercados mayoristas terminales, reflejado en el Índice de Precios Mayoristas (IPM), mantiene su tendencia para el mes de mayo, al registrar un IPM de 97.93; es decir, el promedio mensual (ponderado) de los precios mayoristas de Azuay, Guayas y Pichincha presentaron una disminución de 2.19% respecto al mes anterior y una reducción de 14.23% al comparar con mayo del 2017.

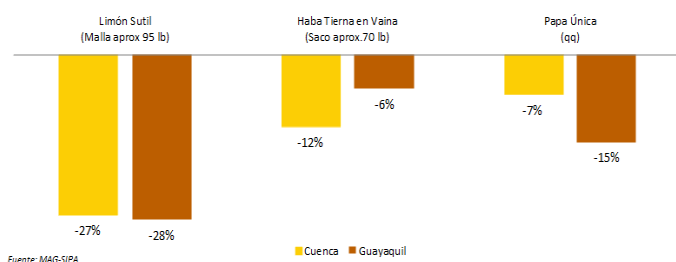


Esta variación en el IPM, se explica principalmente por una disminución en los precios de cebolla colorada nacional seca, tomate riñón de invernadero, papa Superchola, tomate de árbol, arroz pilado natural grano largo, zanahoria amarilla, y brócoli; productos que contribuyen en un 52% al descenso agregado del Índice. Del resto de productos mayoristas que conforman la canasta del IPM, 27 productos se mantuvieron constantes en su precio o reportaron una leve disminución, con una mínima contribución a la variación del Índice de 22%. Finalmente, diez productos mostraron precios con una tendencia al alza (contribución agregada al índice de 26%).

Análisis Zonal:

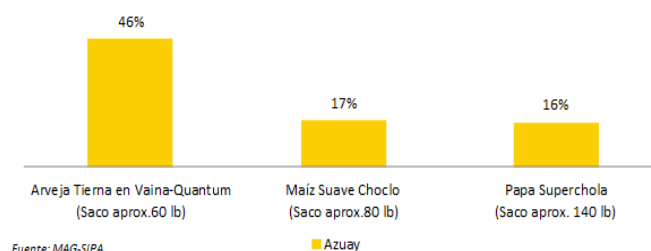
La tendencia a nivel nacional de los precios mayoristas es a la baja. En el mercado mayorista de Azuay se observa un comportamiento similar a la tendencia nacional, al registrar una disminución en 29 de los 41 productos monitoreados, sin contar los productos pecuarios.

Productos zonales que influye en el IPM nacional. Entre los productos que influyen en la tendencia del IPM nacional constan limón sutil, haba tierna y papa única lo cual se vio reflejado en los precios del mercado mayorista de Guayaquil.



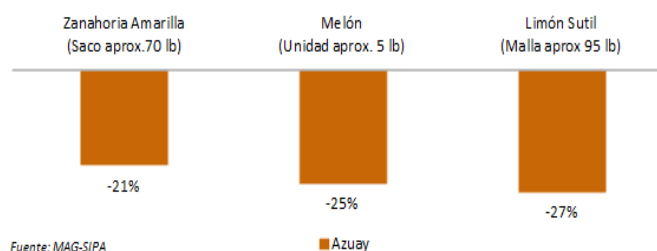
Por otra parte, el 3.7% de la producción nacional de papa proviene de las provincias de Azuay, Cañar y Morona Santiago, registrado en la Encuesta de Superficie y Producción Agropecuaria Continua (ESPAC) año 2016, siendo equivalente a 15,759 toneladas métricas anuales.

Principales productos zonales con tendencia al alza. En el mercado Mayorista El Arenal de la ciudad de Cuenca, el 27% de los productos monitoreados subieron de precio, en comparación al mes anterior.



La arveja tierna (saco aprox. 60 lb) proveniente de la provincia de Chimborazo subió 46%, debido a la culminación de la temporada de cosecha. El maíz suave choclo (saco aprox. 80 lb) de la provincia de Bolívar registró un alza de 17%, por un menor ingreso de producto. La papa Superchola (saco aprox. 140 lb) del cantón Cañar subió 16%, como consecuencia de una menor producción por factores climáticos.

Otros productos reportaron alzas menores en sus precios al 10%, como son: plátano dominico verde (racimo aprox. 40 lb), frutilla (balde aprox. 30 lb) y haba tierna en vaina (saco aprox. 100 lb).



Principales productos zonales con tendencia a la baja. El 71% de los productos analizados presentaron esta tendencia en sus precios.

La zanahoria amarilla (saco aprox. 70 lb) disminuyó 21%, por el ingreso de producto de otras provincias como Cañar. Similar comportamiento registró el melón (unidad aprox. 5 lb) de la provincia de Guayas en 25%, el limón sutil (malla aprox. 95%) descendió 27%, a causa del ingreso de producto del cantón Arenillas.

Otros productos disminuyeron de precio en porcentajes menores al 10%, estos son: pimiento (saco aprox. 45 lb), yuca (funda aprox. 150 lb), col (unidad aprox. 13 lb) y aguacate fuerte (ciento aprox. 55 lb).

Precios Mayoristas Zona 6

Azuay

Productos Percederos (USD/Presentación)

Producto	Abril	Mayo	$\Delta_{t/t-1}$
Aguate Fuerte (Ciento aprox. 55 lb)	51.25	50.00	-2%
Ajo Bulbo Seco (Malla aprox. 44 lb)	36.88	32.33	-12%
Arveja Tierna en Vaina-Quantum (Saco aprox. 60 lb)	18.88	27.56	46%
Banano (Guineo) (Cartón aprox. 40 lb)	6.00	5.67	-6%
Brócoli (Unidad aprox. 2 lb)	0.41	0.38	-8%
Cebolla Blanca en Rama (Atado aprox. 5 lb)	1.00	1.00	0%
Cebolla Colorada Nacional Seca (Malla aprox. 100 lb)	20.50	16.78	-18%
Cebolla Perla Nacional Seca (Malla aprox. 100 lb)	19.25	18.00	-6%
Col (Unidad aprox. 13 lb)	0.88	0.80	-9%
Fréjol Tierno en Vaina Canarias (Saco aprox. 55 lb)	28.75	27.89	-3%
Frutilla (Bande aprox. 30 lb)	26.38	27.00	2%
Haba Tierna en Vaina (Saco aprox. 100 lb)	10.88	11.13	2%
Haba Tierna en Vaina (Saco aprox. 70 lb)	11.50	10.11	-12%
Lechuga (Bulto aprox. 85 lb)	9.88	8.78	-11%
Limón Sutil (Malla aprox. 95 lb)	20.38	14.89	-27%
Maíz Suave Choclo (Saco aprox. 80 lb)	23.00	26.89	17%
Maíz Suave Choclo (Saco aprox. 85 lb)	18.75	19.33	3%
Manzana Importada (Cartón aprox. 44 lb)	21.63	21.89	1%
Maracujá (Saco aprox. 40 lb)	8.00	8.89	11%
Mel loco Caramelo (qq)	20.13	17.13	-15%
Melón (Unidad aprox. 5 lb)	1.33	1.00	-25%
Mora de Castilla (Caja aprox. 8 lb)	8.13	6.72	-17%
Naranja (Ciento aprox. 50 lb)	7.00	5.72	-18%
Naranja Híbrida (Caja aprox. 30 lb)	14.63	16.00	9%
Papa Superchola (qq)	18.25	18.00	-1%
Papa Superchola (Saco aprox. 140 lb)	24.38	28.33	16%
Papa Única (qq)	12.88	12.00	-7%
Pepinillo Pepino (Saco aprox. 45 lb)	8.75	7.78	-11%
Pimiento (Saco aprox. 45 lb)	12.00	11.78	-2%
Piña (Docena aprox. 65 lb)	12.88	10.89	-15%
Plátano Barraganete Maduro (Caja aprox. 105 lb)	19.00	17.11	-10%
Plátano Barraganete Verde (Caja aprox. 105 lb)	19.00	17.11	-10%
Plátano Dominicó Maduro (Racimo aprox. 40 lb)	3.25	3.50	8%
Plátano Dominicó Verde (Racimo aprox. 40 lb)	3.25	3.50	8%
Remolacha (Saco aprox. 80 lb)	9.25	7.78	-16%
Sandía Nacional (Unidad aprox. 6 lb)	2.08	1.80	-13%
Tomate de Árbol (Caja aprox. 35 lb)	16.50	14.44	-12%
Tomate Riñón de Invernadero (Gaveta aprox. 40 lb)	15.13	12.00	-21%
Yuca (Fundas aprox. 150 lb)	28.00	27.33	-2%
Yuca (Fundas aprox. 75 lb)	14.00	13.67	-2%
Zanahoria Amarilla (Saco aprox. 70 lb)	10.25	8.11	-21%

Fuente: MAG-SIPA

Pie de Página:

Δ t/t-1: Variación semanal. **Alarma Verde:** Si la variación es menor o igual a -10%. **Alarma Roja:** Si la variación es mayor o igual a 10%. **Variaciones positivas importantes:** (+) Variación entre el 10% -15%. (++) Variación entre el 16%-20%. (+++) Variaciones mayores a 20%.

Mercados Intermedios y de Acopio Mayoristas Terminales

Mercado	Abril	Mayo	$\Delta_{t/t-1}$
Ibarra - COMERCIBARRA	32.54	35.00	8%
Ambato EP-EMA	18.07	26.86	49%
Ambato EP-EMA	0.48	0.45	-7%
Ambato EP-EMA	0.64	0.62	-3%
Bolívar-Carchi	7.84	6.10	-22%
Bolívar-Carchi	6.46	4.57	-29%
Riobamba - EP-EMMIPA	19.09	19.19	1%
Ambato EP-EMA	19.97	21.48	8%
Ambato EP-EMA	11.11	10.06	-10%
Ambato EP-EMA	17.50	20.60	18%
Riobamba - EP-EMMIPA	5.42	5.79	7%
Ambato EP-EMA	16.02	14.98	-6%
Ambato EP-EMA	12.72	12.28	-3%
Ambato EP-EMA	6.85	6.83	0%
Riobamba - EP-EMMIPA	5.53	2.88	-48%
Ambato EP-EMA	12.92	10.89	-16%
Riobamba - EP-EMMIPA	8.42	5.74	-32%