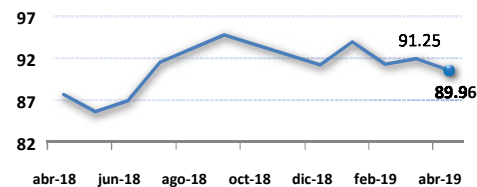


1 ÍNDICE DE PRECIOS MAYORISTAS A LA BAJA

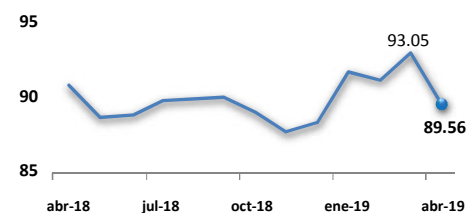
Los precios en los tres mercados mayoristas terminales (Azuay, Guayas y Pichincha) para el mes de abril presentan tendencia a la baja con un IPM de 89.96, es decir que el promedio mensual de los precios mayoristas presentaron una reducción de 1.42 % con respecto a marzo, resaltando productos como el pollo faenado con vísceras, naranja, naranjilla híbrida.



IPM: Índice de Precios Mayoristas / Mes base: Enero 2016

2 ÍNDICE DE PRECIOS PRODUCTOR DISMINUYÓ

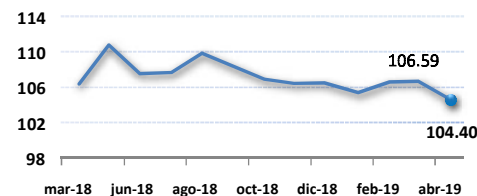
El índice de precios de los productos de consumo nacional (IPP-N) disminuyó 3.75 % respecto al mes de marzo, registrando un valor de 89.56. Esta conducta se debe al decremento del precio de: tomate de árbol (9 %), maíz suave choclo (8 %) y caña de azúcar tallo fresco (4 %).



IPP: Índice de Precios Productor / Mes base: Enero 2016

3 BAJA EL PRECIO DE LOS INSUMOS AGROPECUARIOS MONITOREADOS

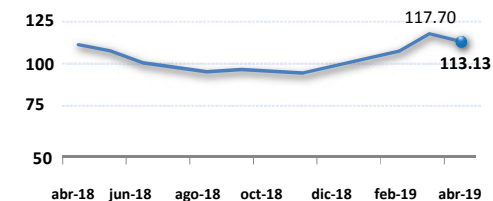
El Índice de Precios de Insumos Agroquímicos (IPI) reportó un valor de 104.40, lo cual representa una disminución de 2.06% respecto al mes anterior. El 73% de influencia en el descenso del índice se atribuye a 10 de los 13 ingredientes activos monitoreados. El Cimoxanil 8% + Mancozeb 64% muestra la variación con mayor tendencia a la baja.



IPI: Índice de Precios Nacionales de Insumos Agropecuarios / Mes base: Enero 2013

4 ÍNDICE DE PRECIOS INTERNACIONALES DISMINUYÓ

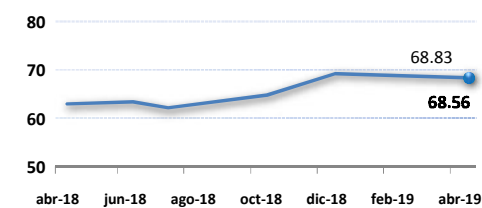
El comportamiento de los precios internacionales de los principales productos exportados por Ecuador reflejado en el IPX, registró un valor de 113.13, disminuyendo 3.88 % respecto al mes de marzo. El decremento del índice obedece principalmente a la caída del precio de brócoli (18 %), banano (6 %) y plátano (5 %).



IPX: Índice de Precios Internacionales / Mes base: Enero 2016

5 EL PRECIOS DE FERTILIZANTES (IPF) BAJA EN 0.32%

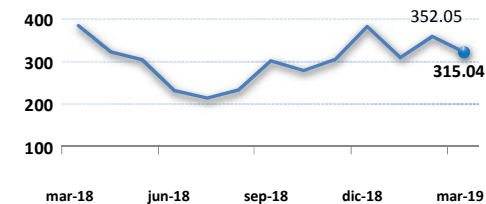
El Índice de Precios de Fertilizantes (IPF) registró un valor de 68.56, que comparado con el mes anterior representa una disminución de 0.39%. El 100% de influencia del índice se da por el comportamiento de los tres fertilizantes monitoreados, siendo Muriato de Potasio (MOP) el de mayor disminución (1.3%) respecto al mes anterior.



IPF: Índice de Precios Nacionales de Fertilizantes / Mes base: Enero 2013

6 ÍNDICE DE BALANZA COMERCIAL DISMINUYE

El IBC agropecuario disminuyó en 37.01 puntos de febrero a marzo. En términos absolutos, la balanza comercial cayó en USD 37.7 millones, para ubicarse en USD 320.8 millones al último mes. Por un lado, las exportaciones se mantienen casi estables (-0.5%), a causa de la contracción de las ventas, principalmente en flores, aceite de palma, cacao, y orito; mientras las importaciones suben 16%, por trigo, maíz duro amarillo, y otros rubros en menor magnitud.



IBC: Índice de Valores Nominales de la Balanza Comercial / Mes base: Enero 2000