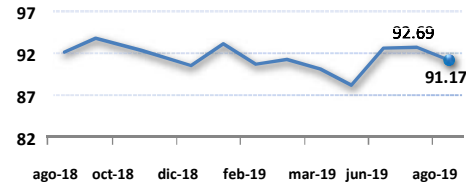


1 ÍNDICE DE PRECIOS MAYORISTAS DISMINUYE

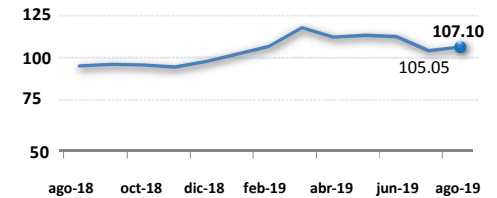
En el mes de agosto los precios en los tres mercados mayoristas terminales (Azuay, Guayas y Pichincha) presentaron tendencia a la baja con un IPM de 91.17; es decir, el promedio mensual de los precios mayoristas presentaron una disminución de 1.65 % con respecto a julio, resaltando productos como cebolla colorada nacional seca, pollo faenado con vísceras, tomate riñón de invernadero.



IPM: Índice de Precios Mayoristas / Mes base: Enero 2016

4 ÍNDICE DE PRECIOS INTERNACIONALES AL ALZA

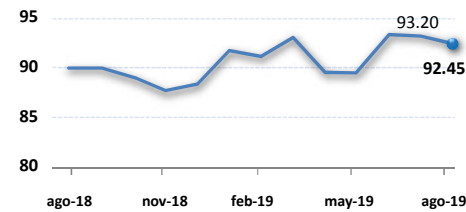
El comportamiento de los precios internacionales de los principales productos exportados por Ecuador reflejado en el IPX, registró un valor de 105.05, incrementando 1.95 % respecto al mes de julio. El incremento del índice obedece principalmente a la subida del precio de plátano (23 %), aceite de palma (8 %) brócoli (3 %).



IPX: Índice de Precios Internacionales / Mes base: Enero 2016

2 ÍNDICE DE PRECIOS PRODUCTOR DISMINUYÓ

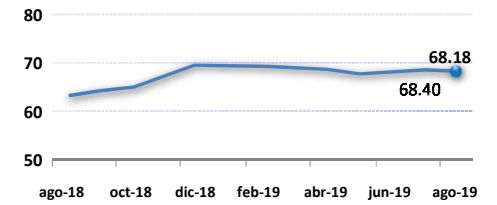
El índice de precios de los productos de consumo nacional (IPP-N) disminuyó 0.80 % respecto al mes de julio, registrando un valor de 92.45; esta conducta está ligada principalmente al decremento del precio de: cebolla colorada (44 %), naranjilla híbrida (43 %) y arveja tierna en vaina (20 %).



IPP: Índice de Precios Productor / Mes base: Enero 2016

5 LOS FERTILIZANTES DISMINUYEN SUS PRECIOS

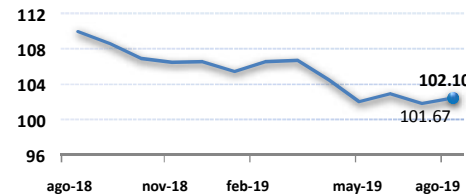
El comportamiento de los precios de fertilizantes, reflejado en el Índice de Precios de Fertilizantes (IPF) sigue al alza, llegando a 68.18; es decir, los precios promedio ponderados de los fertilizantes bajaron en 0.32 % respecto al mes anterior. Los tres fertilizantes monitoreados bajaron sus precios e influyeron en el comportamiento del índice.



IPF: Índice de Precios Nacionales de Fertilizantes / Mes base: Enero 2013

3 LOS PRECIOS DE LOS PLAGUICIDAS AL ALZA

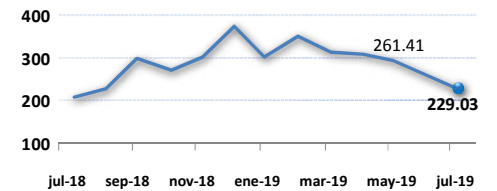
El Índice de Precios de Insumos Agroquímicos (IPI) reportó un valor de 102.10; es decir, el promedio mensual de los precios de insumos agroquímicos (plaguicidas) subió en 0.42 % respecto al mes anterior. Las tres provincias que registraron los precios más altos de esta mezcla, en presentación de 500 g, son: Esmeraldas (USD 7.13), Guayas (USD 6.77) y Manabí (USD 7.00).



IPI: Índice de Precios Nacionales de Insumos Agropecuarios / Mes base: Enero 2013

6 ÍNDICE DE BALANZA COMERCIAL A LA BAJA

El IBC agropecuario se redujo en 32.38 puntos, durante junio y julio de 2019. En valores, la balanza comercial disminuyó USD 33 millones, ubicándose en USD 233.2 millones al último mes; como consecuencia de la baja del 3% en las exportaciones, por la contracción en las ventas principalmente de banano y flores; en tanto, las importaciones subieron 7 %, por el aumento en las compras de: elaborados de caucho, complementos y suplementos alimenticios, heces y desperdicios de cervecera o destilería.



IBC: Índice de Valores Nominales de la Balanza Comercial / Mes base: Enero 2000