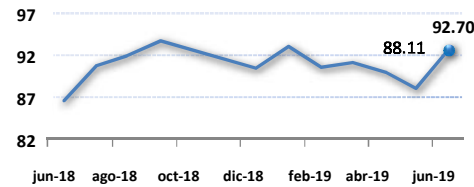


1 ÍNDICE DE PRECIOS MAYORISTAS AL ALZA

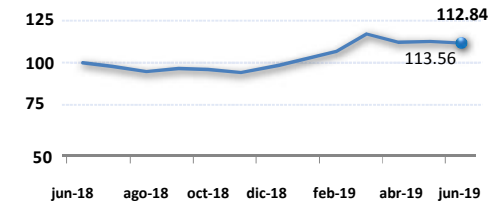
En el mes de junio los precios en los tres mercados mayoristas terminales (Azúay, Guayas y Pichincha) presentaron tendencia al alza con un IPM de 92.70, es decir que el promedio mensual de los precios mayoristas presentaron un incremento de 5.22 % con respecto a mayo, resaltando productos como el pollo faenado con vísceras, papa superchola, tomate.



IPM: Índice de Precios Mayoristas / Mes base: Enero 2016

4 ÍNDICE DE PRECIOS INTERNACIONALES DISMINUYÓ

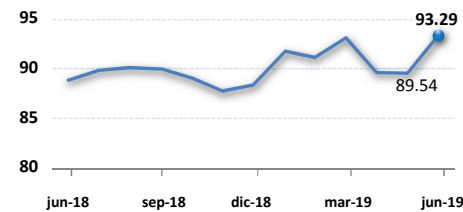
El comportamiento de los precios internacionales de los principales productos exportados por Ecuador reflejado en el IPX, registró un valor de 112.84, disminuyendo 0.64 % respecto al mes de mayo. El decremento del índice obedece principalmente a la caída del precio de brócoli (34 %), banano (1 %) y aceite de palma (1 %).



IPX: Índice de Precios Internacionales / Mes base: Enero 2016

2 ÍNDICE DE PRECIOS PRODUCTOR AUMENTÓ

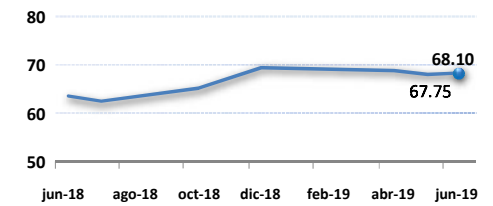
El índice de precios de los productos de consumo nacional (IPP-N) aumentó 4.18 % respecto al mes de mayo, registrando un valor de 93.29. Esta conducta está ligada principalmente al incremento del precio de: papa superchola (20 %), arroz en cáscara (11 %) y maíz duro seco (4 %).



IPP: Índice de Precios Productor / Mes base: Enero 2016

5 EL PRECIOS DE FERTILIZANTES (IPF) AL ALZA

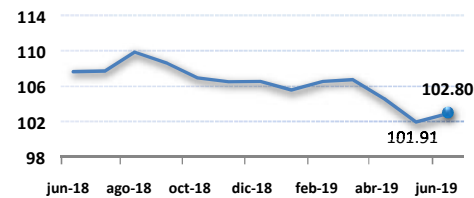
Luego de 5 meses, el Índice de Precios de Fertilizantes (IPF) creció a un valor de 68.10, es decir, los precios promedio ponderados de los fertilizantes aumentaron en 0.51% respecto al mes anterior. La mayor influencia se debe al incremento en el Fosfato Diamónico que pasó de 30.63 USD/saco de 50 kg en mayo a 31.37 USD/saco de 50 kg en junio.



IPF: Índice de Precios Nacionales de Fertilizantes / Mes base: Enero 2013

3 AUMENTÓ EL PRECIO DE LOS INSUMOS AGROPECUARIOS MONITOREADOS

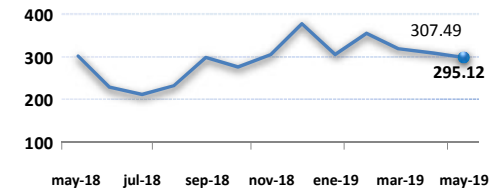
El Índice de Precios de Insumos Agroquímicos (IPI) reportó un valor de 102.80, es decir, el promedio mensual de los precios de insumos agroquímicos (plaguicidas) tuvo un incremento del 0.88% respecto al mes anterior. El Clorpirifos fue el ingrediente activo con el mayor incremento en su precio con respecto al mes anterior (3%).



IPI: Índice de Precios Nacionales de Insumos Agropecuarios / Mes base: Enero 2013

6 ÍNDICE DE BALANZA COMERCIAL DISMINUYE

Entre abril y mayo 2019, el IBC agropecuario disminuyó en 12.37 puntos. En términos absolutos, la balanza comercial bajó USD 12.6 millones, para ubicarse en USD 300.5 millones al último mes. Por una parte, las exportaciones descendieron cerca del 2%, debido a la contracción en las ventas de banano, cacao, madera, pitahaya, entre otros; en tanto las importaciones subieron 1%, por el incremento en las compras de torta de soya, caucho, aceite de girasol, y otros rubros.



IBC: Índice de Valores Nominales de la Balanza Comercial / Mes base: Enero 2000