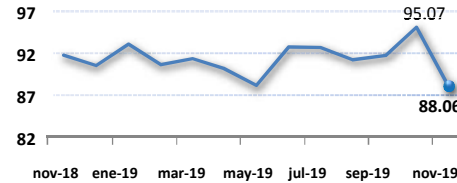


1 ÍNDICE DE PRECIOS MAYORISTAS DISMINUYE

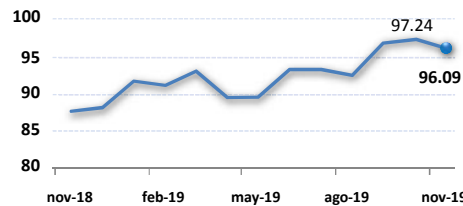
En el mes de noviembre los precios en los tres mercados mayoristas terminales (Azúay, Guayas y Pichincha) presentan tendencia a la baja con un IPM de 88.06, es decir que el promedio mensual de los precios mayoristas presentaron un decremento de 7.38 % con respecto a octubre, resaltando productos como papa superchola, cebolla blanca en rama, tomate riñón de invernadero.



IPM: Índice de Precios Mayoristas / Mes base: Enero 2016

2 ÍNDICE DE PRECIOS PRODUCTOR DISMINUYÓ

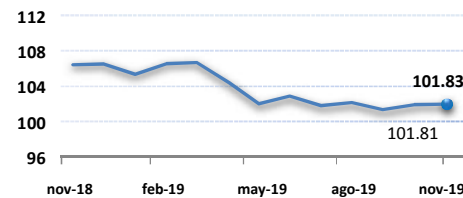
El índice de precios de los productos de consumo nacional (IPP-N) disminuyó 1.18 % respecto al mes de octubre, registrando un valor de 96.09. Esta conducta está ligada principalmente a la reducción del precio de: papa superchola (18 %) y arroz en cáscara (8 %).



IPP: Índice de Precios Productor / Mes base: Enero 2016

3 LIGERO AUMENTO EN EL PRECIO DE PLAGUICIDAS

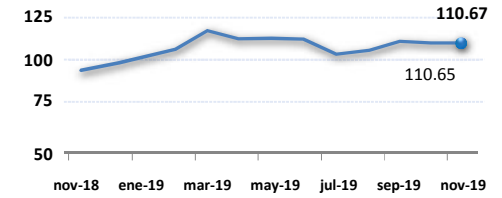
El Índice de Precios de Insumos Agroquímicos (IPI) reportó un valor de 101.83, es decir, el promedio mensual de los precios de insumos agroquímicos (plaguicidas) subió en 0.02 % respecto al mes anterior. Durante el periodo de análisis, el índice creció principalmente por el aumento en el precio de seis (6) ingredientes activos, siendo Propanil y Cipermetrina los que superaron el 2 % de variación histórica.



IPI: Índice de Precios Nacionales de Insumos Agropecuarios / Mes base: Enero 2013

4 ÍNDICE DE PRECIOS INTERNACIONALES AL ALZA

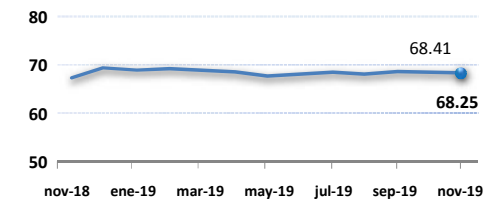
El comportamiento de los precios internacionales de los principales productos exportados por Ecuador reflejado en el IPX, registró un valor de 110.67, incrementando 0.02 % respecto al mes de octubre. El incremento del índice obedece principalmente al alza del precio del aceite de palma (21 %) y café robusta (7 %).



IPX: Índice de Precios Internacionales / Mes base: Enero 2016

5 LOS FERTILIZANTES BAJAN SUS PRECIOS

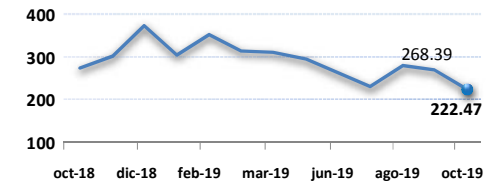
El comportamiento de los precios de fertilizantes, reflejado en el índice de Precios de Fertilizantes (IPF) bajó llegando a 68.25. Este comportamiento se debe a la disminución del precio en dos (2) de los tres (3) insumos monitoreados que representan al grupo de fertilizantes. Fosfato Diamónico fue el producto con la caída más pronunciada, pues el saco de 50 kg pasó de USD 31.05 a USD 30.51.



IPF: Índice de Precios Nacionales de Fertilizantes / Mes base: Enero 2013

6 ÍNDICE DE BALANZA COMERCIAL A LA BAJA

Entre septiembre y octubre de 2019, el IBC agropecuario bajó 45.93 puntos. En valores nominales, la balanza comercial experimentó una contracción mensual por USD 46.8 millones, ubicándose en USD 226.5 millones a octubre. Por un lado, se registró la disminución del 3 % en las exportaciones, provocado por banano, cacao, café soluble, entre otros. En sentido contrario, las importaciones crecieron 13 %, debido al aumento en las compras de torta de soya, whisky y otros rubros.



IBC: Índice de Valores Nominales de la Balanza Comercial / Mes base: Enero 2000