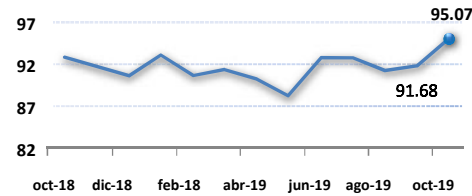


## 1 ÍNDICE DE PRECIOS MAYORISTAS CONTINUA AL ALZA

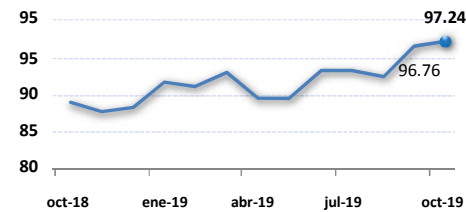
En el mes de octubre los precios en los tres mercados mayoristas terminales (Azúay, Guayas y Pichincha) mantienen su tendencia al alza con un IPM de 95.07; es decir, el promedio mensual de los precios mayoristas presentaron un incremento de 3.70 % con respecto a septiembre, resaltando productos como papa Superchola, bobino a la canal, maíz suave choclo.



IPM: Índice de Precios Mayoristas / Mes base: Enero 2016

## 2 ÍNDICE DE PRECIOS PRODUCTOR CON INCREMENTO

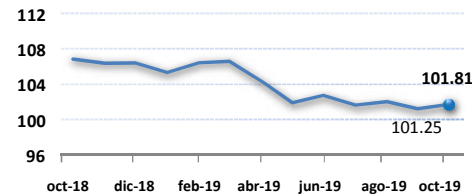
El índice de precios de los productos de consumo nacional (IPP-N) incrementó 0.50 % respecto al mes de septiembre, registrando un valor de 97.24; esta conducta está ligada principalmente al incremento del precio de: maíz suave choclo (9 %), papa Superchola (5 %) y maíz duro seco (2 %).



IPP: Índice de Precios Productor / Mes base: Enero 2016

## 3 LOS PRECIOS DE LOS PLAGUICIDAS AUMENTAN

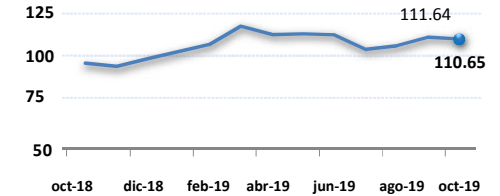
El Índice de Precios de Insumos Agroquímicos (IPI) reportó un valor de 101.81; es decir, el promedio mensual de los precios de insumos agroquímicos (plaguicidas) subió en 0.55 % respecto al mes anterior. Durante el periodo de análisis, el índice creció debido al aumento del precio del Glifosato; este herbicida en presentación de un litro pasó de un promedio ponderado nacional de USD 4.90 a USD 5.01.



IPI: Índice de Precios Nacionales de Insumos Agropecuarios / Mes base: Enero 2013

## 4 ÍNDICE DE PRECIOS INTERNACIONALES A LA BAJA

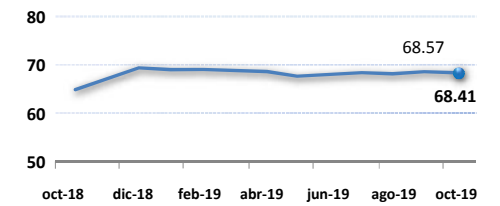
El comportamiento de los precios internacionales de los principales productos exportados por Ecuador, reflejado en el IPX, registró un valor de 110.65, reduciendo 0.89 % respecto al mes de septiembre; la disminución del índice obedece principalmente a la baja del precio del plátano (14 %) y aceite de palma (2 %).



IPX: Índice de Precios Internacionales / Mes base: Enero 2016

## 5 LOS FERTILIZANTES INCREMENTAN SUS PRECIOS

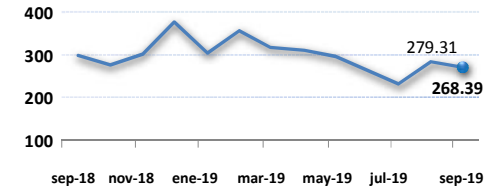
El comportamiento de los precios de fertilizantes, reflejado en el Índice de Precios de Fertilizantes (IPF) disminuyó, llegando a 68.57; es decir, los precios promedio ponderados de los fertilizantes bajaron en 0.23 % respecto al mes anterior. Este comportamiento se debe a que bajaron los precios promedio ponderados de los tres insumos que representan al grupo de fertilizantes.



IPF: Índice de Precios Nacionales de Fertilizantes / Mes base: Enero 2013

## 6 ÍNDICE DE BALANZA COMERCIAL DISMINUYE

De agosto a septiembre de 2019, el IBC agropecuario bajó 10.91 puntos; en términos monetarios, la balanza comercial se redujo en USD 11.1 millones, permitiendo ubicarse en USD 273.3 millones al mes de septiembre. Situación provocada por la disminución de cerca del 3 % en las exportaciones, principalmente de banano, orito y aceite de palma; mientras, las importaciones bajaron en 1 %, marcado fuertemente por la torta de soja, y otros rubros en menor magnitud.



IBC: Índice de Valores Nominales de la Balanza Comercial / Mes base: Enero 2000