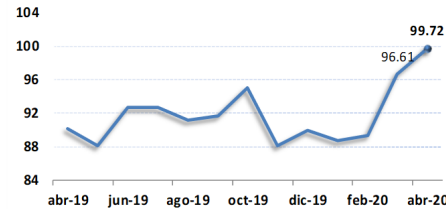


1 ÍNDICE DE PRECIOS MAYORISTAS CONTINUA AL ALZA

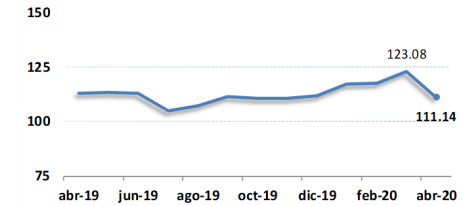
En el mes de abril, los precios en los tres mercados mayoristas terminales (Azuay, Guayas y Pichincha) continúan con tendencia al alza con un IPM de 99.72; es decir que, el promedio mensual de los precios mayoristas incrementó 3.21 % con respecto a marzo, resaltando productos como cebolla colorada, tomate riñón, bobino a la canal y tomate de árbol.



IPM: Índice de Precios Mayoristas / Mes base: Enero 2016

4 ÍNDICE DE PRECIOS INTERNACIONALES A LA BAJA

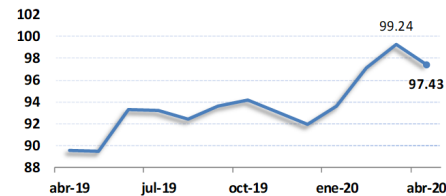
El comportamiento de los precios internacionales de los principales productos exportados por Ecuador, reflejado en el IPX, registró un valor de 111.14, disminuyendo, respecto al mes de marzo, 9.70 %. El decremento del índice obedece principalmente a la disminución del precio del plátano (14 %), banano (13 %) y brócoli (12 %).



IPX: Índice de Precios Internacionales / Mes base: Enero 2016

2 ÍNDICE DE PRECIOS PRODUCTOR DISMINUYÓ

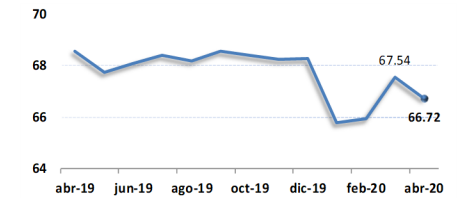
El índice de precios de los productos de consumo nacional (IPP -N) disminuyó 1.83 % respecto al mes de marzo, registrando un valor de 97.43. Esta conducta está ligada principalmente a la disminución del precio del maíz duro seco 5 %. El cual bajó debido al incremento de la oferta por parte de los cantones productivos de las provincias de Guayas y Los Ríos.



IPP: Índice de Precios Productor / Mes base: Enero 2016

5 BAJA EL PRECIO DE LOS FERTILIZANTES

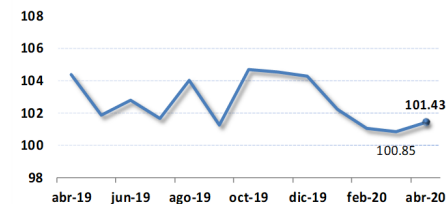
El comportamiento de los precios de fertilizantes, reflejado en el Índice de Precios de Fertilizantes (IPF) disminuyó, llegando a 66.72; es decir, los precios promedio ponderados de los fertilizantes bajaron 1.21 % respecto al mes anterior. La tendencia de disminución de los fertilizantes se marca por el comportamiento de la Urea, su disminución se registró en 2 %, respecto al mes anterior.



IPF: Índice de Precios Nacionales de Fertilizantes / Mes base: Enero 2013

3 LOS PLAGUICIDAS SUBEN POR INFLUENCIA DE GLIFOSATO

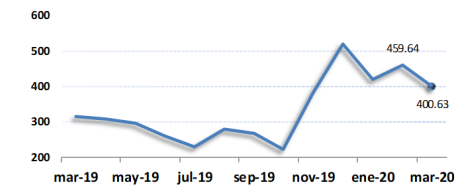
El comportamiento de los precios de agroquímicos subió a 101.43; es decir, creció 0.57 % respecto al mes anterior. El crecimiento del IPI se debe principalmente al incremento en un 4 % del herbicida Glifosato; aún así, cabe indicar que el precio promedio monitoreado no ha superado al P.V.P., que para el mes de abril, la industria reportó que la presentación de 1 litro estuvo en USD 6.56.



IPI: Índice de Precios Nacionales de Insumos Agropecuarios / Mes base: Enero 2013

6 ÍNDICE DE BALANZA COMERCIAL DISMINUYÓ

De febrero a marzo del año 2020, el IBC agropecuario bajó 59 puntos. En monetario, la balanza disminuyó USD 60 millones, ubicándose en USD 407.9 millones, al mes marzo. Este descenso estuvo marcado por una ligera reducción de las exportaciones (-3 %), provocada por flores, arroz pilado, madera y sus elaborados, entre otros; en tanto que, las importaciones crecieron 18 %, ocasionado por: trigo, maíz duro amarillo, manzanas, papel y otros rubros.



IBC: Índice de Valores Nominales de la Balanza Comercial / Mes base: Enero 2000