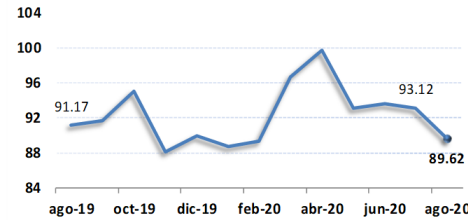


1 ÍNDICE DE PRECIOS MAYORISTAS A LA BAJA

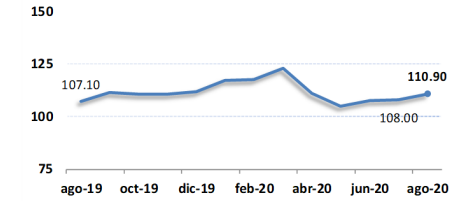
Los precios en los tres mercados mayoristas terminales (Azúay, Guayas y Pichincha) en el mes de agosto presentaron tendencia a la baja con un IPM de 89.93, es decir que el promedio mensual de los precios mayoristas disminuyó 3.42 % con respecto al mes de julio. Esta variación, se explica principalmente por una disminución en los precios de pollo faenado, cebolla colorada, tomate riñón de invernadero.



IPM: Índice de Precios Mayoristas / Mes base: Enero 2016

4 ÍNDICE DE PRECIOS INTERNACIONALES CONTINUA AL ALZA

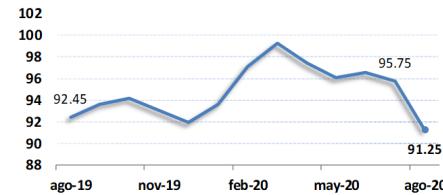
El comportamiento de los precios internacionales de los principales productos exportados por Ecuador reflejado en el IPX, registró un valor de 110.90, incrementando 2.69 % respecto al mes de julio del año 2020. El incremento del índice obedece principalmente al alza del precio de piña, cacao y aceite de palma.



IPX: Índice de Precios Internacionales / Mes base: Enero 2016

2 ÍNDICE DE PRECIOS PRODUCTOR CON TENDENCIA A LA BAJA

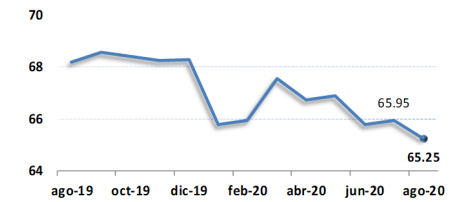
El índice de precios de los productos de consumo nacional (IPP -N) disminuyó 4.69 % respecto al mes de julio, registrando un valor de 91.25. Esta conducta está ligada principalmente al precio de arroz, tomate riñón y papa superchola. El producto pecuario que más aportó a la disminución del índice fué el pollo en pie con una reducción de 1.4 %.



IPP: Índice de Precios Productor / Mes base: Enero 2016

5 LIGERO INCREMENTO EN EL IPF

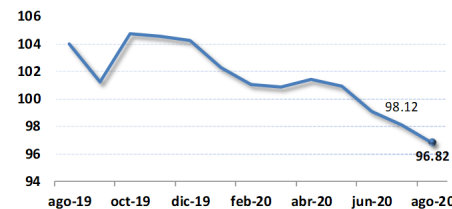
El comportamiento de los precios de fertilizantes, reflejado en el Índice de Precios de Fertilizantes (IPF) disminuyó en 1.05 % respecto al mes anterior, por lo que llegó a 65.25. Esta variación se considera significativa si se compara con la variación que hubo entre julio y agosto del año anterior que fue de -0.32%. De los tres fertilizantes monitoreados, el Muriato de Potasio es el más pronunciado con 3%, seguido de Fosfato Diamónico con 2% y Urea con 0.6%.



IPF: Índice de Precios Nacionales de Fertilizantes / Mes base: Enero 2013

3 EL IPI CONTINÚA BAJANDO DEL PRECIO BASE

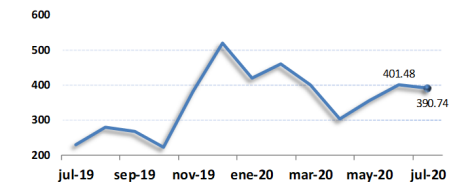
El comportamiento de los precios de agroquímicos bajó a 96.82, es decir, disminuyó en 1.33 % respecto al mes anterior. Ocho de los 13 ingredientes activos monitoreados presentaron disminuciones en sus precios siendo el más pronunciado el Carbendazim. Este comportamiento responde a que la normativa de Agrocalidad (Resolución 233) canceló los permisos para comercialización y venta de Carbendazim (y Benomyl) en vista del perjuicio a la salud y al ambiente.



IPI: Índice de Precios Nacionales de Insumos Agropecuarios / Mes base: Enero 2013

6 ÍNDICE DE BALANZA COMERCIAL DISMINUYE

De junio a julio de 2020, el IBC agropecuario descendió levemente (-10.74 puntos). A valores nominales, la balanza comercial, a pesar de mantener su superávit característico, para el mes de referencia dejó de percibir once millones de dólares. Esto, debido a un ligero crecimiento en las exportaciones (0.4%), respaldado por madera y sus elaborados, orito y otros en menor magnitud; en tanto que las importaciones aumentaron en cerca del 7%, empujado por aceite de soya, caucho y sus elaborados, preparaciones compuestas para elaborar bebidas, entre otros.



IBC: Índice de Valores Nominales de la Balanza Comercial / Mes base: Enero 2000