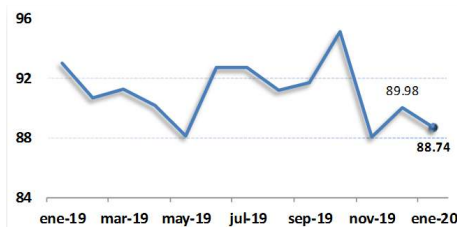


1 ÍNDICE DE PRECIOS MAYORISTAS DISMINUYE

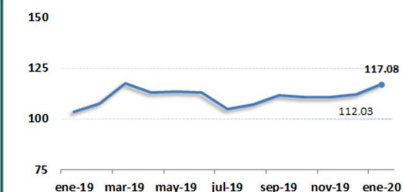
En el mes de enero, los precios en los tres mercados mayoristas terminales (Azuay, Guayas y Pichincha) presentaron tendencia a la baja con un IPM de 88.74, es decir que el promedio mensual de los precios mayoristas disminuyó 1.38 % con respecto a diciembre, resaltando productos como plátano barraganete, papa superchola, pollo faenado con vísceras.



IPM: Índice de Precios Mayoristas / Mes base: Enero 2016

4 ÍNDICE DE PRECIOS INTERNACIONALES CONTINÚA AL ALZA

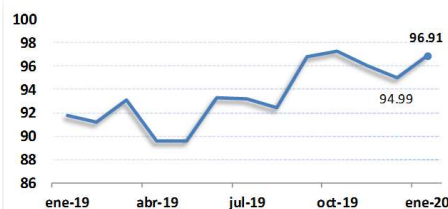
El comportamiento de los precios internacionales de los principales productos exportados por Ecuador, reflejado en el IPX, registró un valor de 117.08, incrementando, respecto al mes de diciembre, 1.60 %. El aumento del índice obedece principalmente al alza del precio del aceite de palma (9 %), cacao (7 %) y palmito (3 %).



IPX: Índice de Precios Internacionales / Mes base: Enero 2016

2 ÍNDICE DE PRECIOS PRODUCTOR INCREMENTÓ

El índice de precios de los productos de consumo nacional (IPP-N) incrementó 2.02 % respecto al mes de diciembre, registrando un valor de 96.91. Esta conducta está ligada principalmente al incremento del precio de: mapiz duro seco (15 %), caña de azúcar tallo fresco (7 %) y tomate riñón de invernadero (6 %).

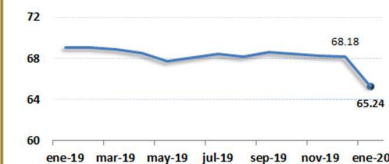


IPP: Índice de Precios Productor / Mes base: Enero 2016

5 LOS FERTILIZANTES MONITOREADOS BAJAN SUS PRECIOS

Por su parte, el comportamiento de los precios de fertilizantes, reflejado en el Índice de Precios de Fertilizantes (IPF2) bajó hasta los 65.24. Es decir, los precios promedio ponderados de los fertilizantes disminuyeron en - 4.32 % respecto al mes anterior.

El principal motivo al que se atribuye esta caída, responde a la incertidumbre en el calendario de siembras



IPF: Índice de Precios Nacionales de Fertilizantes / Mes base: Enero 2013

3 PRECIO DE PLAGUICIDAS A LA BAJA

El comportamiento de los precios de agroquímicos, reflejado en el Índice de Precios de Insumos Agroquímicos (IPI) bajó a 97.45, es decir, valor menor al año base, hecho no registrado desde el año 2013. Esta disminución de los precios de insumos agroquímicos respecto al mes anterior representa el 3.71 %.



IPI: Índice de Precios Nacionales de Insumos Agropecuarios / Mes base: Enero 2013

6 ÍNDICE DE BALANZA COMERCIAL CRECIÓ

Entre noviembre y diciembre del 2019, el IBC agropecuario creció 138.08 puntos; es decir que, la balanza comercial a valores nominales incrementó en USD 140.6 millones, ubicándose en USD 529.5 millones al último mes. Las exportaciones subieron 16 %, por el aporte en ventas de frutas musáceas, cacao, aceite de palma, arroz, flores.



IBC: Índice de Valores Nominales de la Balanza Comercial / Mes base: Enero 2000