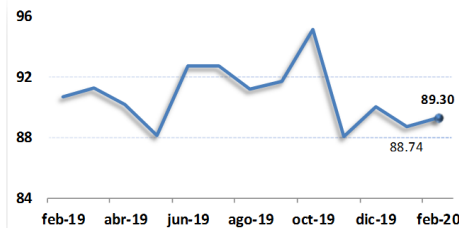


1 ÍNDICE DE PRECIOS MAYORISTAS AL ALZA

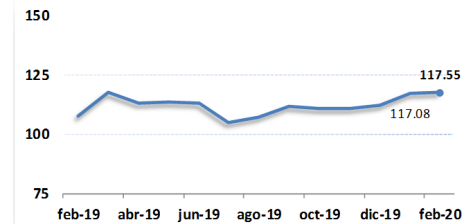
En el mes de febrero, los precios en los tres mercados mayoristas terminales (Azuay, Guayas y Pichincha) presentaron tendencia al alza con un IPM de 89.30; es decir, que el promedio mensual de los precios mayoristas incrementó 0.63 % con respecto a enero, resaltando productos como ajo bulbo seco, cebolla colorada, arveja tierna, tomate riñón.



IPM: Índice de Precios Mayoristas / Mes base: Enero 2016

4 ÍNDICE DE PRECIOS INTERNACIONALES CONTINÚA AL ALZA

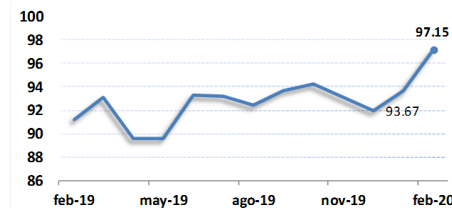
El comportamiento de los precios internacionales de los principales productos exportados por Ecuador, reflejado en el IPX, registró un valor de 117.55, incrementando, respecto al mes de diciembre, 0.40 %; el aumento del índice obedece principalmente al alza del precio del banano (8 %) y cacao en grano (4 %).



IPX: Índice de Precios Internacionales / Mes base: Enero 2016

2 ÍNDICE DE PRECIOS PRODUCTOR INCREMENTÓ

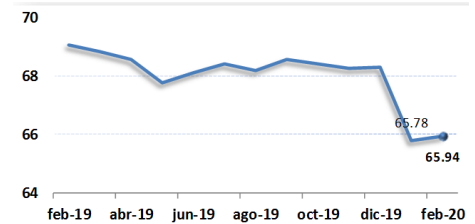
El índice de precios de los productos de consumo nacional (IPP-N) incrementó 3.72 % respecto al mes de enero, registrando un valor de 97.15; esta conducta está ligada principalmente al incremento del precio de: arroz en cáscara (3 %), maíz duro seco (1 %).



IPP: Índice de Precios Productor / Mes base: Enero 2016

5 LOS FERTILIZANTES MONITOREADOS BAJAN SUS PRECIOS

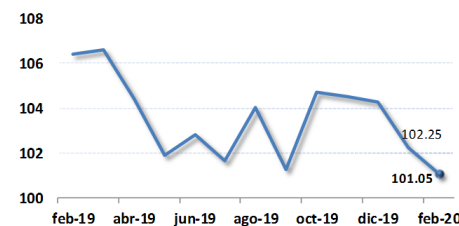
El comportamiento de los precios de fertilizantes, reflejado en el Índice de Precios de Fertilizantes (IPF) se incrementó, llegando a 65.94, es decir, los precios promedio ponderados de los fertilizantes aumentaron en 0.25 % respecto al mes anterior. Este comportamiento se debe que el precio de los tres fertilizantes monitoreados subió aunque no de manera significativa.



IPF: Índice de Precios Nacionales de Fertilizantes / Mes base: Enero 2013

3 LOS PLAGUICIDAS SIGUEN BAJANDO SU PRECIO

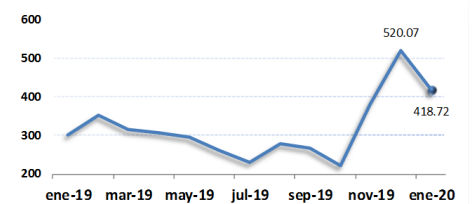
El comportamiento de los precios de agroquímicos continúa a la baja con 101.05. Es decir, el promedio mensual de los precios de insumos agroquímicos (plaguicidas) disminuyó en 1.18 % respecto al mes anterior. El comportamiento del Glifosato (-6 %) influyó en el descenso del IPI, debido a su mayoritario peso para el cálculo del índice. Aún así, cabe destacar que 11 ingredientes activos subieron sus precios, 5 de ellos con alerta roja y 2 con amarilla, los restantes se mantienen por debajo del 1% de variación.



IPI: Índice de Precios Nacionales de Insumos Agropecuarios / Mes base: Enero 2013

6 ÍNDICE DE BALANZA COMERCIAL DISMINUYÓ

Entre diciembre 2019 y enero 2020, el IBC agropecuario se contrajo en 101.35 puntos. En monetario, la balanza cayó en USD 103 millones, ubicándose en USD 426.3 millones a enero. Las exportaciones descendieron cerca del 5%, mientras que las importaciones crecieron 37%.



IBC: Índice de Valores Nominales de la Balanza Comercial / Mes base: Enero 2000